

## 2016年 院内がん登録報告

- 1.部位別・院内がん登録件数(2014年～2016年)
- 2.大分類別・二次医療圏別 院内がん登録件数(2015年・2016年)
- 3.二次医療圏別・来院経路別 院内がん登録件数(2014年～2016年)
- 4.部位別・来院経路別・紹介元医療機関区分別 院内がん登録件数(2016年)
- 5.診断施設別・治療方針別 院内がん登録件数(2016年)
- 6.部位別・治療方針別・診断施設別 院内がん登録件数(2016年)
- 7.市区町村別・来院経路別・紹介元医療機関別 院内がん登録件数(2016年)
- 8.部位別治療前ステージ・初回治療別 院内がん登録件数(2016年)  
(胃癌・結腸および直腸・肝および肝内胆管・気管支および肺・乳癌)

### 基準

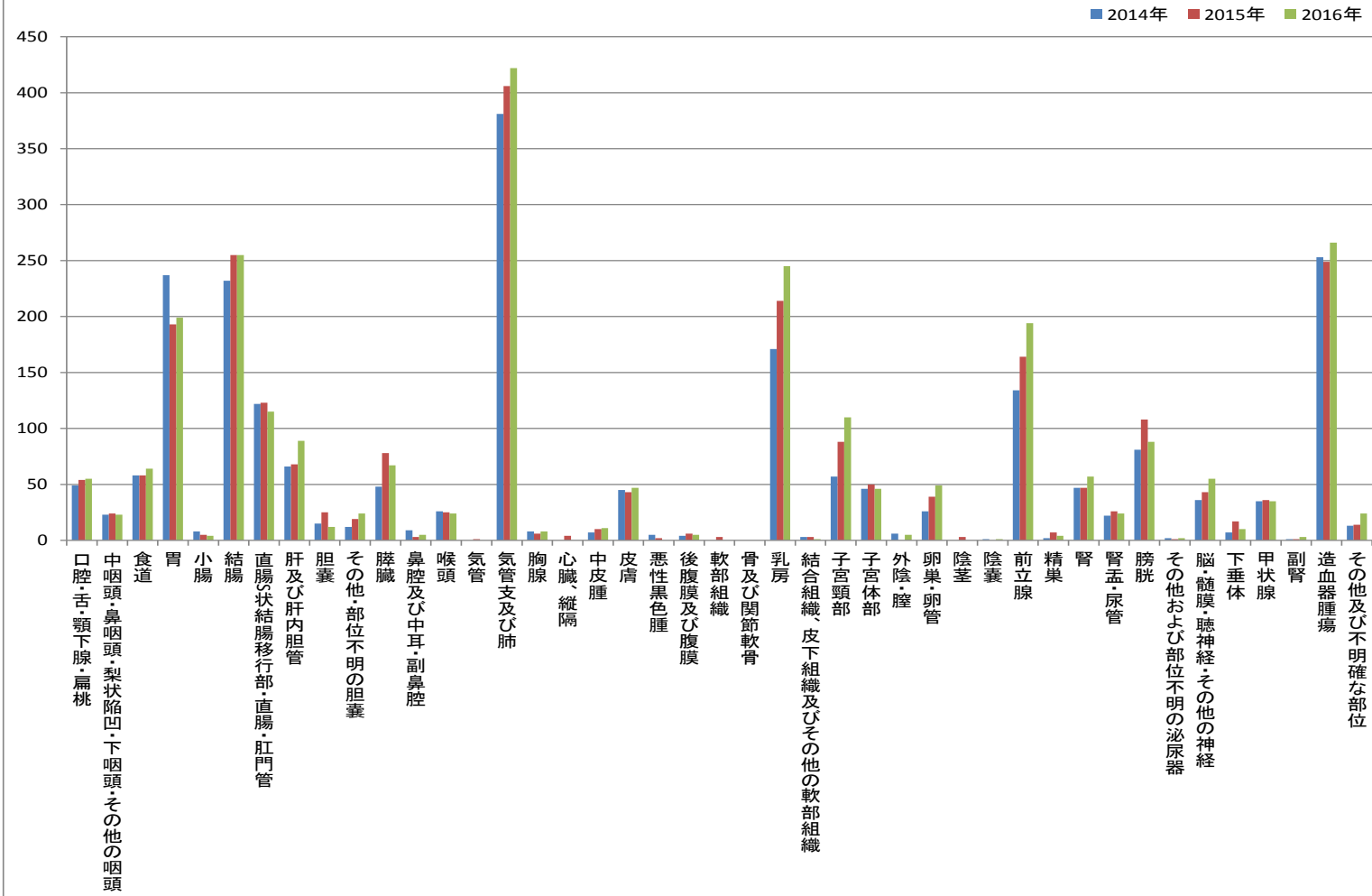
- ・「がん診療連携拠点病院 院内がん登録 標準登録様式 2016年版」に準ずる登録データ
- ・件数表示(多重がんは、個別でカウント)
- ・院内がん登録における初回治療は治療計画等に記載された治療とし、初診されてから4～5ヶ月後に登録とする。
- ・診断日(自施設診断例⇒自施設診断日、他施設診断例⇒自施設初診日)
- ・入院、外来を問わず自施設において、当該腫瘍に対し、はじめて[初診][診断][治療]の対象となった腫瘍を対象(腫瘍とは、原発悪性新生物・上皮内癌・良性を含む脳腫瘍を指す)
- ・住所分類における、住所とは診断時住所を指す。
- ・2017/10/01時点の登録状況

1.部位別 院内がん登録件数（2014年～2016年）

1-1.部位別 院内がん登録件数

| 部位/診断年                  | 2014年 | 2015年 | 2016年 |
|-------------------------|-------|-------|-------|
| 口腔・舌・顎下腺・扁桃             | 49    | 54    | 55    |
| 中咽頭・鼻咽頭・梨状陥凹・下咽頭・その他の咽頭 | 23    | 24    | 23    |
| 食道                      | 58    | 58    | 64    |
| 胃                       | 237   | 193   | 199   |
| 小腸                      | 8     | 5     | 4     |
| 結腸                      | 232   | 255   | 255   |
| 直腸S状結腸移行部・直腸・肛門管        | 122   | 123   | 115   |
| 肝及び肝内胆管                 | 66    | 68    | 89    |
| 胆嚢                      | 15    | 25    | 12    |
| その他・部位不明の胆嚢             | 12    | 19    | 24    |
| 膵臓                      | 48    | 78    | 67    |
| 鼻腔及び中耳・副鼻腔              | 9     | 3     | 5     |
| 喉頭                      | 26    | 25    | 24    |
| 気管                      | 0     | 1     | 0     |
| 気管支及び肺                  | 381   | 406   | 422   |
| 胸腺                      | 8     | 6     | 8     |
| 心臓、縦隔                   | 0     | 4     | 0     |
| 中皮腫                     | 7     | 10    | 11    |
| 皮膚                      | 45    | 43    | 47    |
| 悪性黒色腫                   | 5     | 2     | 0     |
| 後腹膜及び腹膜                 | 4     | 6     | 5     |
| 軟部組織                    | 0     | 3     | 0     |
| 骨及び関節軟骨                 | 0     | 0     | 0     |
| 乳房                      | 171   | 214   | 245   |
| 結合組織、皮下組織及びその他の軟部組織     | 3     | 3     | 1     |
| 子宮頸部                    | 57    | 88    | 110   |
| 子宮体部                    | 46    | 50    | 46    |
| 外陰・膣                    | 6     | 0     | 5     |
| 卵巣・卵管                   | 26    | 39    | 49    |
| 陰茎                      | 0     | 3     | 0     |
| 陰嚢                      | 1     | 0     | 1     |
| 前立腺                     | 134   | 164   | 194   |
| 精巣                      | 2     | 7     | 4     |
| 腎                       | 47    | 47    | 57    |
| 腎盂・尿管                   | 22    | 26    | 24    |
| 膀胱                      | 81    | 108   | 88    |
| その他および部位不明の泌尿器          | 2     | 1     | 2     |
| 脳・髄膜・聴神経・その他の神経         | 36    | 43    | 55    |
| 下垂体                     | 7     | 17    | 10    |
| 甲状腺                     | 35    | 36    | 35    |
| 副腎                      | 1     | 1     | 3     |
| 造血器腫瘍                   | 253   | 249   | 266   |
| その他及び不明確な部位             | 13    | 14    | 24    |
| 総計                      | 2298  | 2521  | 2648  |

## 部位別 院内がん登録件数(2014年～2016年)



1-2. 部位別・性別・一年以内死亡 院内がん登録件数

| 部位/診断年                  | 2014年 |       |       | 2015年       |       |       | 2016年       |       |       | *f. 一年以内死亡 |             |
|-------------------------|-------|-------|-------|-------------|-------|-------|-------------|-------|-------|------------|-------------|
|                         | 性別    | a. 男性 | b. 女性 | C. 件数 (a+b) | a. 男性 | b. 女性 | C. 件数 (a+b) | a. 男性 | b. 女性 |            | C. 件数 (a+b) |
| 口腔・舌・顎下腺・扁桃             |       | 24    | 25    | 49          | 31    | 23    | 54          | 30    | 25    | 55         | 6           |
| 中咽頭・鼻咽頭・梨状陥凹・下咽頭・その他の咽頭 |       | 22    | 1     | 23          | 21    | 3     | 24          | 22    | 1     | 23         | 2           |
| 食道                      |       | 48    | 10    | 58          | 46    | 12    | 58          | 53    | 11    | 64         | 15          |
| 5大癌 胃                   |       | 157   | 80    | 237         | 125   | 68    | 193         | 136   | 63    | 199        | 49          |
| 小腸                      |       | 5     | 3     | 8           | 2     | 3     | 5           | 1     | 3     | 4          | 1           |
| 5大癌 結腸                  |       | 125   | 107   | 232         | 140   | 115   | 255         | 123   | 132   | 255        | 37          |
| 5大癌 直腸S状結腸移行部・直腸・肛門管    |       | 86    | 36    | 122         | 74    | 49    | 123         | 65    | 50    | 115        | 12          |
| 5大癌 肝及び肝内胆管             |       | 45    | 21    | 66          | 48    | 20    | 68          | 53    | 36    | 89         | 23          |
| 胆嚢                      |       | 10    | 5     | 15          | 12    | 13    | 25          | 3     | 9     | 12         | 6           |
| その他・部位不明の胆嚢             |       | 9     | 3     | 12          | 10    | 9     | 19          | 15    | 9     | 24         | 7           |
| 膵臓                      |       | 22    | 26    | 48          | 44    | 34    | 78          | 31    | 36    | 67         | 38          |
| 鼻腔及び中耳・副鼻腔              |       | 5     | 4     | 9           | 2     | 1     | 3           | 4     | 1     | 5          | 3           |
| 喉頭                      |       | 23    | 3     | 26          | 24    | 1     | 25          | 23    | 1     | 24         | 0           |
| 5大癌 気管                  |       | 0     | 0     | 0           | 1     | 0     | 1           | 0     | 0     | 0          | 0           |
| 5大癌 気管支及び肺              |       | 275   | 106   | 381         | 275   | 131   | 406         | 291   | 131   | 422        | 84          |
| 胸腺                      |       | 2     | 6     | 8           | 4     | 2     | 6           | 3     | 5     | 8          | 0           |
| 心臓、縦隔                   |       | 0     | 0     | 0           | 4     | 0     | 4           | 0     | 0     | 0          | 0           |
| 中皮腫                     |       | 7     | 0     | 7           | 9     | 1     | 10          | 9     | 2     | 11         | 5           |
| 皮膚                      |       | 20    | 25    | 45          | 19    | 24    | 43          | 20    | 27    | 47         | 0           |
| 悪性黒色腫                   |       | 4     | 1     | 5           | 0     | 2     | 2           | 0     | 0     | 0          | 0           |
| 後腹膜及び腹膜                 |       | 1     | 3     | 4           | 3     | 3     | 6           | 2     | 3     | 5          | 1           |
| 軟部組織                    |       | 0     | 0     | 0           | 3     | 0     | 3           | 0     | 0     | 0          | 0           |
| 5大癌 骨及び関節軟骨             |       | 0     | 0     | 0           | 0     | 0     | 0           | 0     | 0     | 0          | 0           |
| 乳房                      |       | 0     | 171   | 171         | 0     | 214   | 214         | 1     | 244   | 245        | 6           |
| 外陰・膣                    |       | 0     | 6     | 6           | 0     | 0     | 0           | 0     | 5     | 5          | 1           |
| 結合組織、皮下組織及びその他の軟部組織     |       | 2     | 1     | 3           | 0     | 3     | 3           | 1     | 0     | 1          | 1           |
| 子宮頸部                    |       | 0     | 57    | 57          | 0     | 88    | 88          | 0     | 110   | 110        | 4           |
| 子宮体部                    |       | 0     | 46    | 46          | 0     | 50    | 50          | 0     | 46    | 46         | 3           |
| 卵巣・卵管                   |       | 0     | 26    | 26          | 0     | 39    | 39          | 0     | 49    | 49         | 6           |
| 陰茎                      |       | 0     | 0     | 0           | 3     | 0     | 3           | 0     | 0     | 0          | 0           |
| 陰嚢                      |       | 1     | 0     | 1           | 0     | 0     | 0           | 1     | 0     | 1          | 0           |
| 前立腺                     |       | 134   | 0     | 134         | 164   | 0     | 164         | 194   | 0     | 194        | 10          |
| 精巣                      |       | 2     | 0     | 2           | 7     | 0     | 7           | 4     | 0     | 4          | 0           |
| 腎                       |       | 37    | 10    | 47          | 31    | 16    | 47          | 42    | 15    | 57         | 2           |
| 腎盂・尿管                   |       | 14    | 8     | 22          | 18    | 8     | 26          | 14    | 10    | 24         | 2           |
| 膀胱                      |       | 63    | 18    | 81          | 78    | 30    | 108         | 65    | 23    | 88         | 4           |
| その他および部位不明の泌尿器          |       | 1     | 1     | 2           | 1     | 0     | 1           | 1     | 1     | 2          | 0           |
| 脳・髄膜・聴神経・その他の神経         |       | 20    | 16    | 36          | 15    | 28    | 43          | 20    | 35    | 55         | 2           |
| 下垂体                     |       | 1     | 6     | 7           | 6     | 11    | 17          | 8     | 2     | 10         | 0           |
| 甲状腺                     |       | 10    | 25    | 35          | 5     | 31    | 36          | 9     | 26    | 35         | 0           |
| 副腎                      |       | 0     | 1     | 1           | 0     | 1     | 1           | 1     | 2     | 3          | 1           |
| 造血器腫瘍                   |       | 150   | 103   | 253         | 140   | 109   | 249         | 155   | 111   | 266        | 50          |
| その他及び不明確な部位             |       | 6     | 7     | 13          | 8     | 6     | 14          | 17    | 7     | 24         | 12          |
| 総計                      |       | 1331  | 967   | 2298        | 1373  | 1148  | 2521        | 1417  | 1231  | 2648       | 393         |

\*f. 一年以内死亡  
 死亡の定義 : 自施設で死亡診断書が発行されたもの  
 一年以内死亡の定義 : 診断日～死亡≤365日  
 診断日の定義 : 自施設診断例⇒自施設の診断日  
 施設診断例⇒自施設の初診日

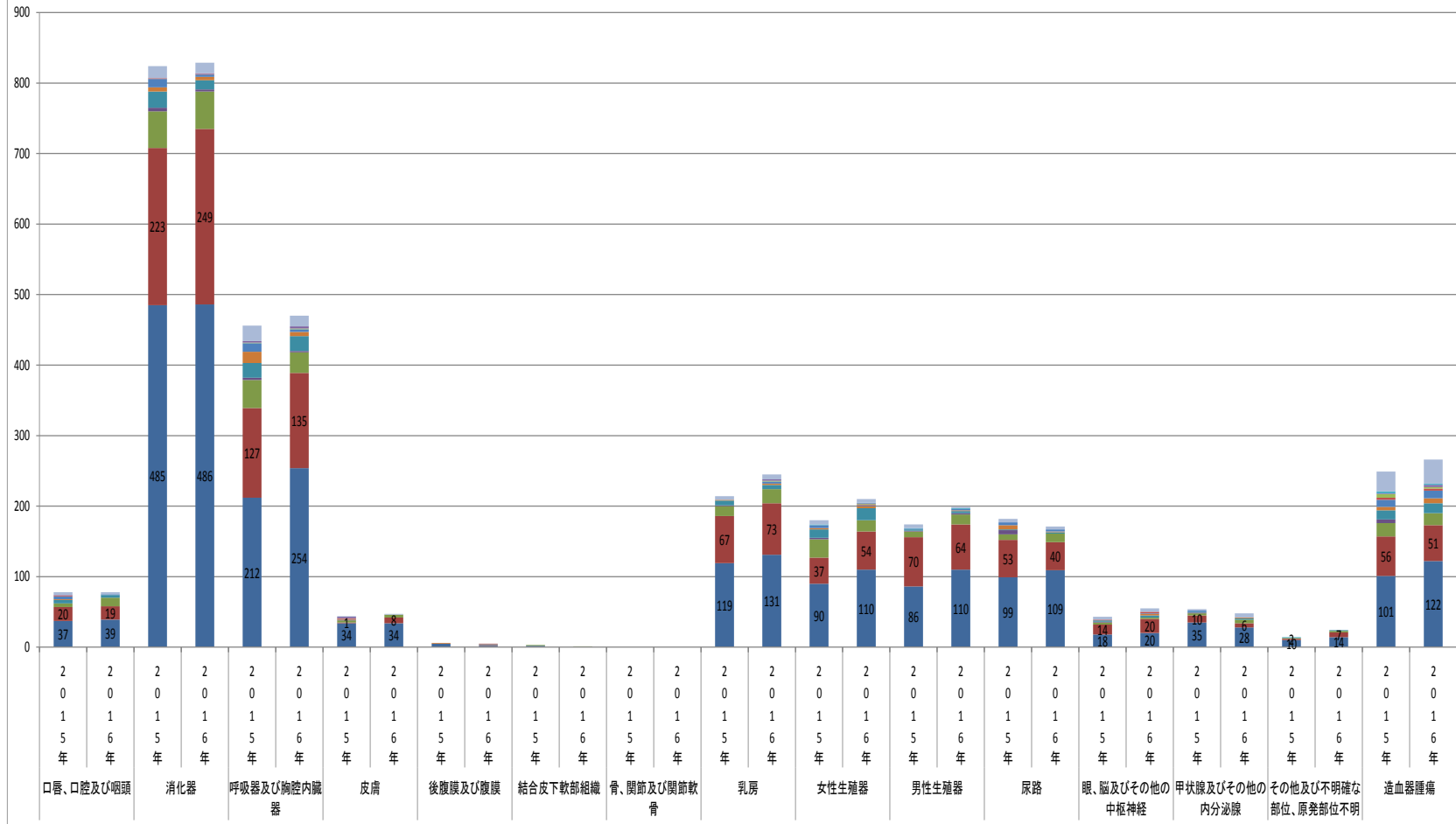
- 2. 大分類別・二次医療圏別 院内がん登録件数（2015年・2016年）

2-1. 大分類別・二次医療圏別 院内がん登録件数（2015年・2016年）

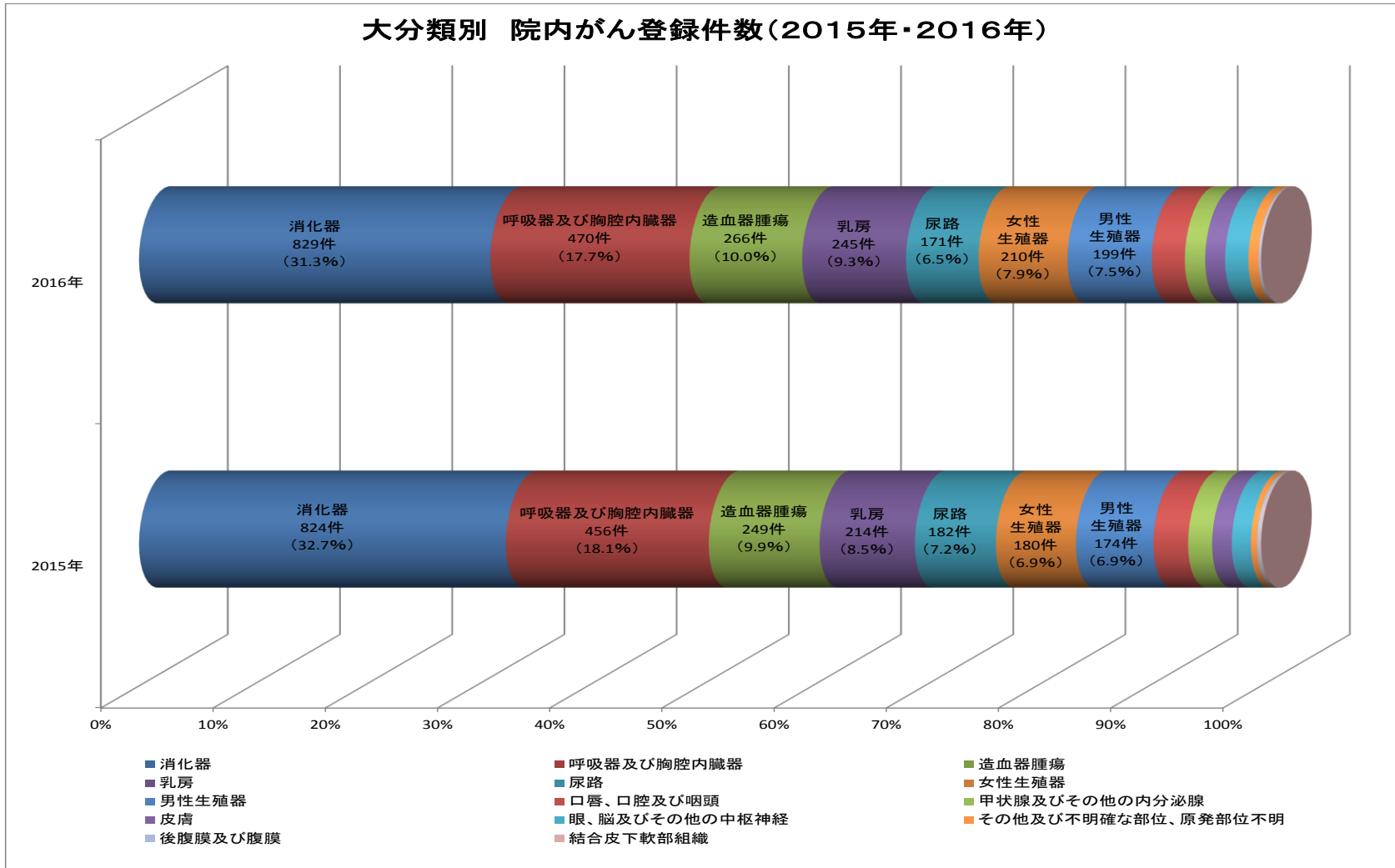
| 部位                 | 診断年   | 名古屋  | 海部  | 尾張中部 | 尾張東部 | 尾張西部 | 尾張北部 | 知多半島 | 西三河北部 | 西三河南部東 | 西三河南部西 | 東三河南部 | 東三河北部 | 県外 | 総計   |
|--------------------|-------|------|-----|------|------|------|------|------|-------|--------|--------|-------|-------|----|------|
| 口唇、口腔及び咽頭          | 2015年 | 37   | 20  | 5    | 0    | 5    | 1    | 4    | 1     | 0      | 1      | 0     | 0     | 4  | 78   |
|                    | 2016年 | 39   | 19  | 12   | 0    | 4    | 0    | 1    | 0     | 0      | 0      | 0     | 0     | 3  | 78   |
| 消化器                | 2015年 | 485  | 223 | 52   | 5    | 23   | 6    | 12   | 1     | 0      | 0      | 0     | 0     | 17 | 824  |
|                    | 2016年 | 486  | 249 | 53   | 3    | 13   | 5    | 3    | 1     | 0      | 1      | 0     | 0     | 15 | 829  |
| 呼吸器及び胸腔内臓器         | 2015年 | 212  | 127 | 40   | 3    | 21   | 16   | 12   | 0     | 1      | 2      | 0     | 0     | 22 | 456  |
|                    | 2016年 | 254  | 135 | 29   | 2    | 21   | 6    | 4    | 0     | 1      | 3      | 0     | 0     | 15 | 470  |
| 皮膚                 | 2015年 | 34   | 1   | 3    | 1    | 0    | 1    | 0    | 1     | 0      | 2      | 0     | 0     | 1  | 44   |
|                    | 2016年 | 34   | 8   | 4    | 0    | 0    | 0    | 0    | 0     | 0      | 0      | 0     | 0     | 1  | 47   |
| 後腹膜及び腹膜            | 2015年 | 5    | 0   | 0    | 0    | 0    | 1    | 0    | 0     | 0      | 0      | 0     | 0     | 0  | 6    |
|                    | 2016年 | 2    | 1   | 0    | 0    | 1    | 0    | 0    | 1     | 0      | 0      | 0     | 0     | 0  | 5    |
| 結合皮下軟部組織           | 2015年 | 2    | 0   | 1    | 0    | 0    | 0    | 0    | 0     | 0      | 0      | 0     | 0     | 0  | 3    |
|                    | 2016年 | 0    | 0   | 1    | 0    | 0    | 0    | 0    | 0     | 0      | 0      | 0     | 0     | 0  | 1    |
| 骨、関節及び関節軟骨         | 2015年 | 0    | 0   | 0    | 0    | 0    | 0    | 0    | 0     | 0      | 0      | 0     | 0     | 0  | 0    |
|                    | 2016年 | 0    | 0   | 0    | 0    | 0    | 0    | 0    | 0     | 0      | 0      | 0     | 0     | 0  | 0    |
| 乳房                 | 2015年 | 119  | 67  | 14   | 1    | 7    | 1    | 0    | 0     | 0      | 0      | 0     | 0     | 5  | 214  |
|                    | 2016年 | 131  | 73  | 20   | 0    | 6    | 2    | 3    | 0     | 1      | 2      | 0     | 0     | 7  | 245  |
| 女性生殖器              | 2015年 | 90   | 37  | 26   | 2    | 12   | 2    | 4    | 0     | 0      | 0      | 1     | 0     | 6  | 180  |
|                    | 2016年 | 110  | 54  | 16   | 0    | 17   | 3    | 1    | 1     | 1      | 1      | 1     | 0     | 5  | 210  |
| 男性生殖器              | 2015年 | 86   | 70  | 8    | 1    | 2    | 0    | 1    | 0     | 0      | 0      | 1     | 0     | 5  | 174  |
|                    | 2016年 | 110  | 64  | 14   | 2    | 3    | 1    | 2    | 0     | 0      | 0      | 1     | 0     | 2  | 199  |
| 尿路                 | 2015年 | 99   | 53  | 8    | 6    | 1    | 6    | 4    | 0     | 0      | 0      | 0     | 0     | 5  | 182  |
|                    | 2016年 | 109  | 40  | 12   | 0    | 2    | 1    | 3    | 0     | 0      | 0      | 0     | 0     | 4  | 171  |
| 眼、脳及びその他の中枢神経      | 2015年 | 18   | 14  | 3    | 1    | 2    | 0    | 0    | 1     | 0      | 0      | 0     | 0     | 4  | 43   |
|                    | 2016年 | 20   | 20  | 2    | 0    | 3    | 2    | 1    | 2     | 0      | 0      | 0     | 0     | 5  | 55   |
| 甲状腺及びその他の内分泌腺      | 2015年 | 35   | 10  | 3    | 1    | 1    | 0    | 2    | 0     | 0      | 0      | 0     | 0     | 2  | 54   |
|                    | 2016年 | 28   | 6   | 5    | 0    | 2    | 1    | 0    | 0     | 0      | 0      | 0     | 0     | 6  | 48   |
| その他及び不明確な部位、原発部位不明 | 2015年 | 10   | 2   | 1    | 0    | 0    | 0    | 0    | 0     | 0      | 0      | 1     | 0     | 0  | 14   |
|                    | 2016年 | 14   | 7   | 2    | 0    | 1    | 0    | 0    | 0     | 0      | 0      | 0     | 0     | 0  | 24   |
| 造血器腫瘍              | 2015年 | 101  | 56  | 19   | 5    | 13   | 5    | 10   | 3     | 5      | 1      | 3     | 0     | 28 | 249  |
|                    | 2016年 | 122  | 51  | 17   | 0    | 14   | 7    | 11   | 3     | 2      | 3      | 2     | 0     | 34 | 266  |
| 総計                 | 2015年 | 1333 | 680 | 183  | 26   | 87   | 39   | 49   | 7     | 6      | 6      | 6     | 0     | 99 | 2521 |
|                    | 2016年 | 1459 | 727 | 187  | 7    | 87   | 28   | 29   | 8     | 5      | 10     | 4     | 0     | 97 | 2648 |

### 部位別・二次医療圏別 院内がん登録(2015年・2016年)

■名古屋 ■海部 ■尾張中部 ■尾張東部 ■尾張西部 ■尾張北部 ■知多半島 ■西三河北部 ■西三河南部東 ■西三河南部西 ■東三河南部 ■東三河北部 ■県外



2-2.大分類別 院内がん登録件数（2015年・2016年）



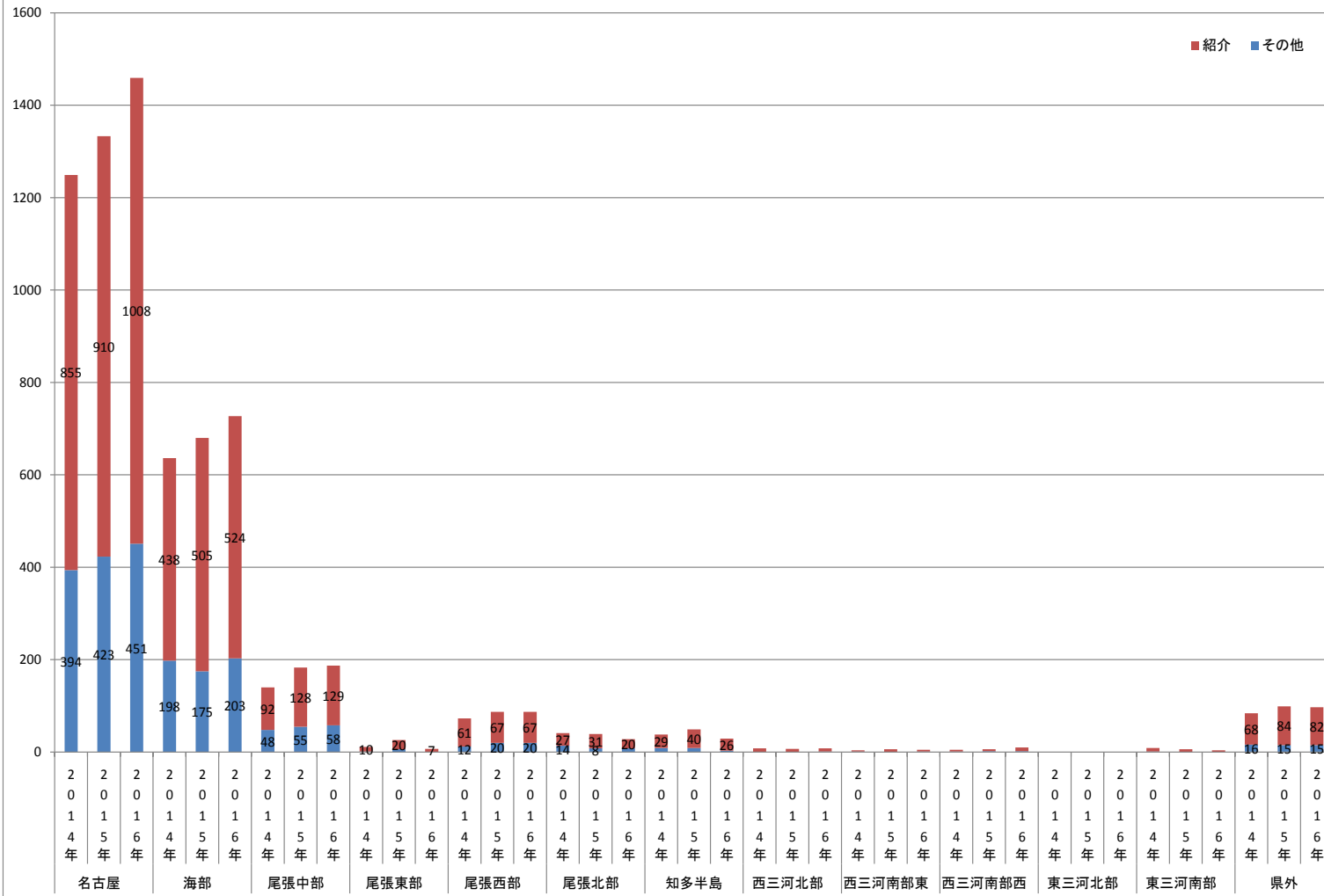
3. 二次医療圏別・来院経路別 院内がん登録件数 (2014年～2016年)

3-1. 来院経路別 院内がん登録件数 (2014年～2016年)

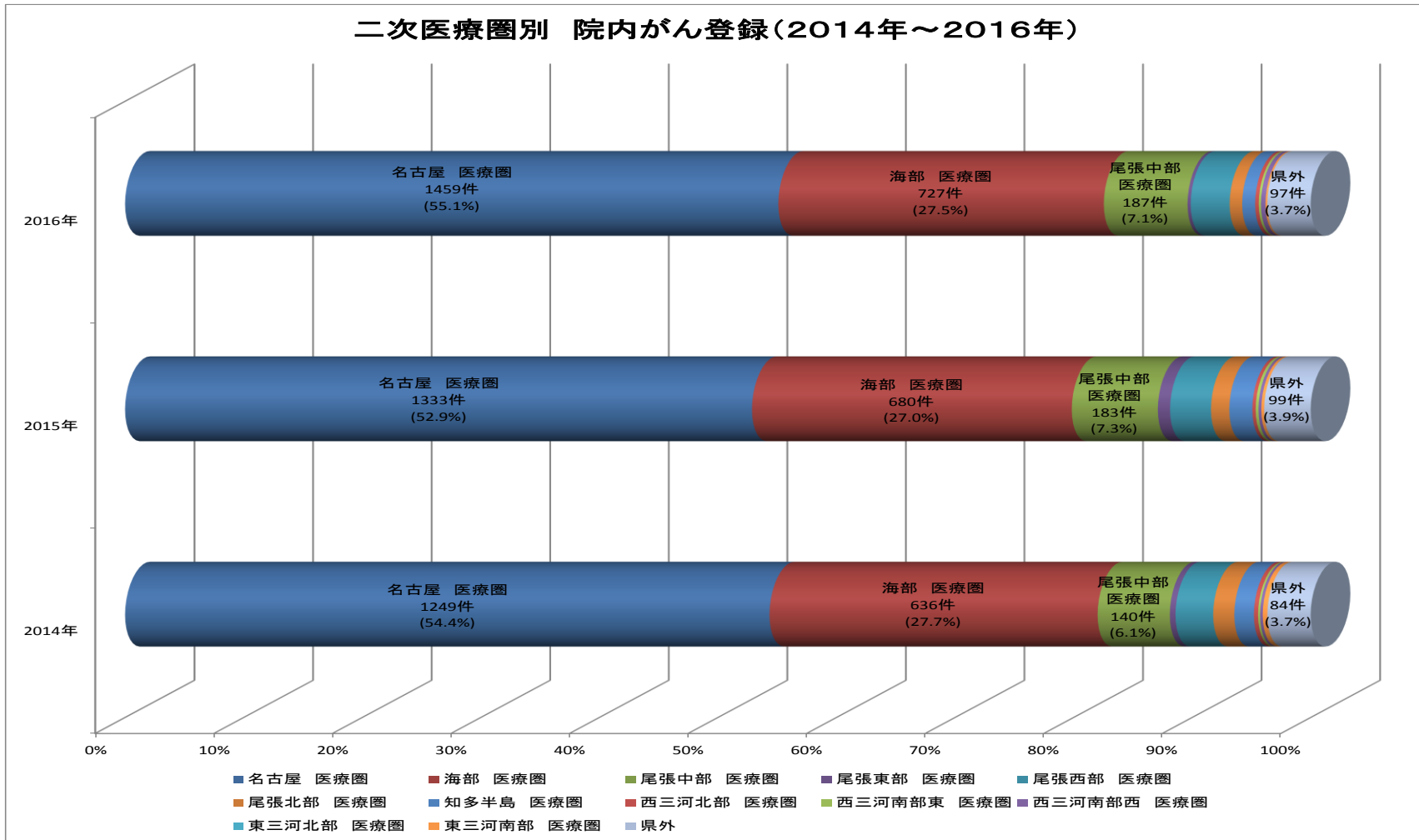
| 診断時住所(二次医療圏) |            | 2014年                |                 |        |               | 2015年                |                 |        |               | 2016年                |                 |        |               |
|--------------|------------|----------------------|-----------------|--------|---------------|----------------------|-----------------|--------|---------------|----------------------|-----------------|--------|---------------|
|              |            | 紹介<br>(他施設・健診・がん検診等) |                 | b. その他 | c. 計<br>(a+b) | 紹介<br>(他施設・健診・がん検診等) |                 | b. その他 | c. 計<br>(a+b) | 紹介<br>(他施設・健診・がん検診等) |                 | b. その他 | c. 計<br>(a+b) |
|              |            | a. 件数                | 紹介の比率<br>(a÷c)% |        |               | a. 件数                | 紹介の比率<br>(a÷c)% |        |               | a. 件数                | 紹介の比率<br>(a÷c)% |        |               |
| 県内           | 名古屋 医療圏    | 855                  | 68.50%          | 394    | 1249          | 910                  | 68.30%          | 423    | 1333          | 1008                 | 69.09%          | 451    | 1459          |
|              | 海部 医療圏     | 438                  | 68.90%          | 198    | 636           | 505                  | 74.30%          | 175    | 680           | 524                  | 72.08%          | 203    | 727           |
|              | 尾張中部 医療圏   | 92                   | 65.70%          | 48     | 140           | 128                  | 69.90%          | 55     | 183           | 129                  | 68.98%          | 58     | 187           |
|              | 尾張東部 医療圏   | 10                   | 90.90%          | 1      | 11            | 20                   | 76.90%          | 6      | 26            | 7                    | 100.00%         | 0      | 7             |
|              | 尾張西部 医療圏   | 61                   | 83.60%          | 12     | 73            | 67                   | 77.00%          | 20     | 87            | 67                   | 77.01%          | 20     | 87            |
|              | 尾張北部 医療圏   | 27                   | 65.90%          | 14     | 41            | 31                   | 79.50%          | 8      | 39            | 20                   | 71.43%          | 8      | 28            |
|              | 知多半島 医療圏   | 29                   | 76.30%          | 9      | 38            | 40                   | 81.60%          | 9      | 49            | 26                   | 89.66%          | 3      | 29            |
|              | 西三河北部 医療圏  | 8                    | 100.00%         | 0      | 8             | 7                    | 100.00%         | 0      | 7             | 7                    | 87.50%          | 1      | 8             |
|              | 西三河南部東 医療圏 | 3                    | 75.00%          | 1      | 4             | 6                    | 100.00%         | 0      | 6             | 4                    | 80.00%          | 1      | 5             |
|              | 西三河南部西 医療圏 | 4                    | 80.00%          | 1      | 5             | 4                    | 66.70%          | 2      | 6             | 8                    | 80.00%          | 2      | 10            |
|              | 東三河北部 医療圏  | 0                    |                 | 0      | 0             | 0                    |                 | 0      | 0             | 0                    |                 | 0      | 0             |
|              | 東三河南部 医療圏  | 8                    | 88.90%          | 1      | 9             | 6                    | 100.00%         | 0      | 6             | 4                    | 100.00%         | 0      | 4             |
|              | 小計         | 1535                 | 69.30%          | 679    | 2214          | 1724                 | 71.20%          | 698    | 2422          | 1804                 | 70.72%          | 747    | 2551          |
| 県外           | 県外(岐阜)     | 18                   | 75.00%          | 6      | 24            | 24                   | 72.70%          | 9      | 33            | 24                   | 82.76%          | 5      | 29            |
|              | 県外(三重)     | 28                   | 82.40%          | 6      | 34            | 48                   | 90.60%          | 5      | 53            | 37                   | 86.05%          | 6      | 43            |
|              | 県外(静岡)     | 5                    | 100.00%         | 0      | 5             | 1                    | 100.00%         | 0      | 1             | 3                    | 100.00%         | 0      | 3             |
|              | 県外(その他)    | 17                   | 81.00%          | 4      | 21            | 11                   | 91.70%          | 1      | 12            | 18                   | 81.82%          | 4      | 22            |
|              | 小計         | 68                   | 81.00%          | 16     | 84            | 84                   | 84.80%          | 15     | 99            | 82                   | 84.54%          | 15     | 97            |
| 総計           |            | 1603                 | 69.80%          | 695    | 2298          | 1808                 | 71.70%          | 713    | 2521          | 1886                 | 71.22%          | 762    | 2648          |



二次医療圏別・来院経路別 院内がん登録件数



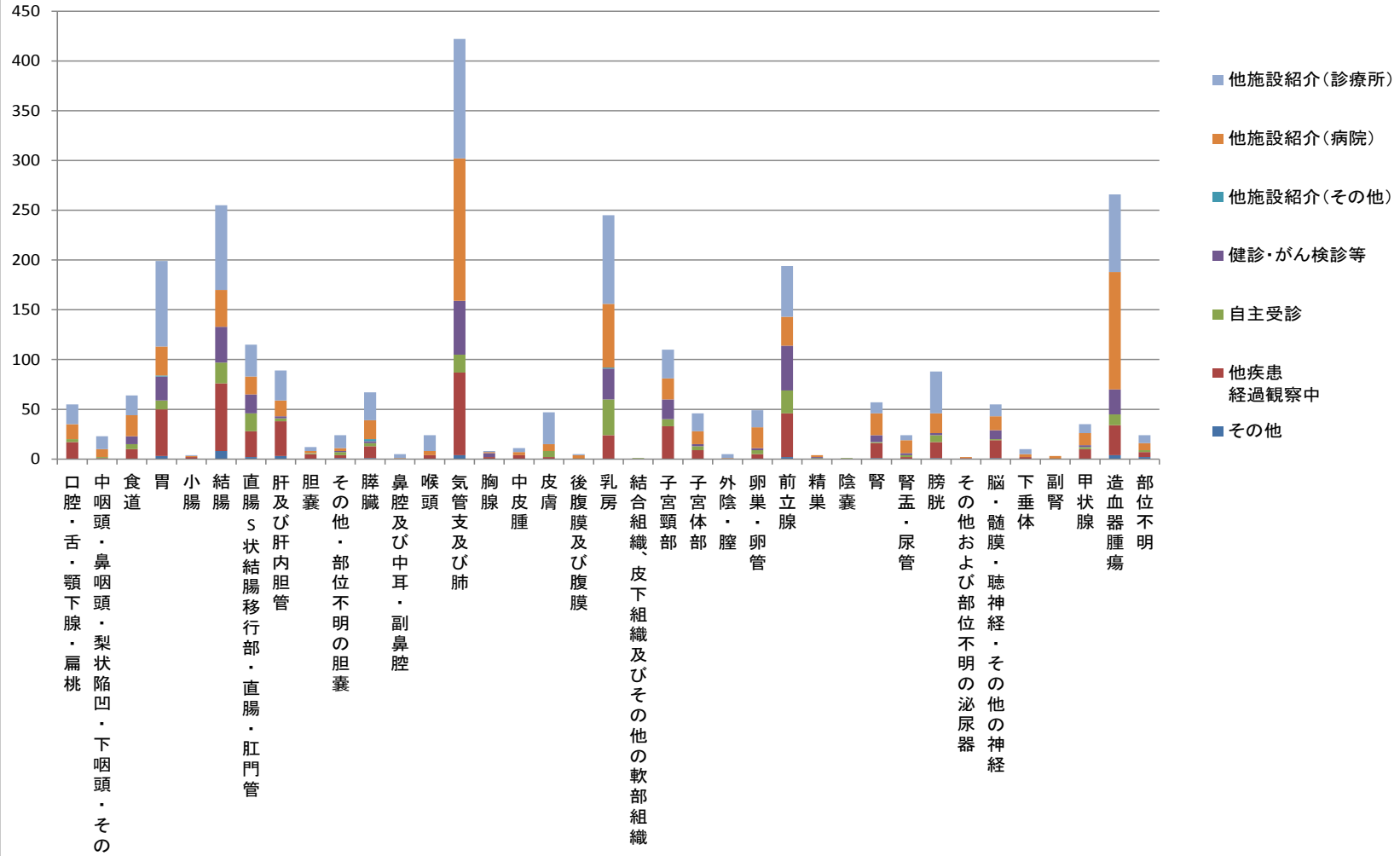
3-2.二次医療圏別 院内がん登録件数（2014年～2016年）



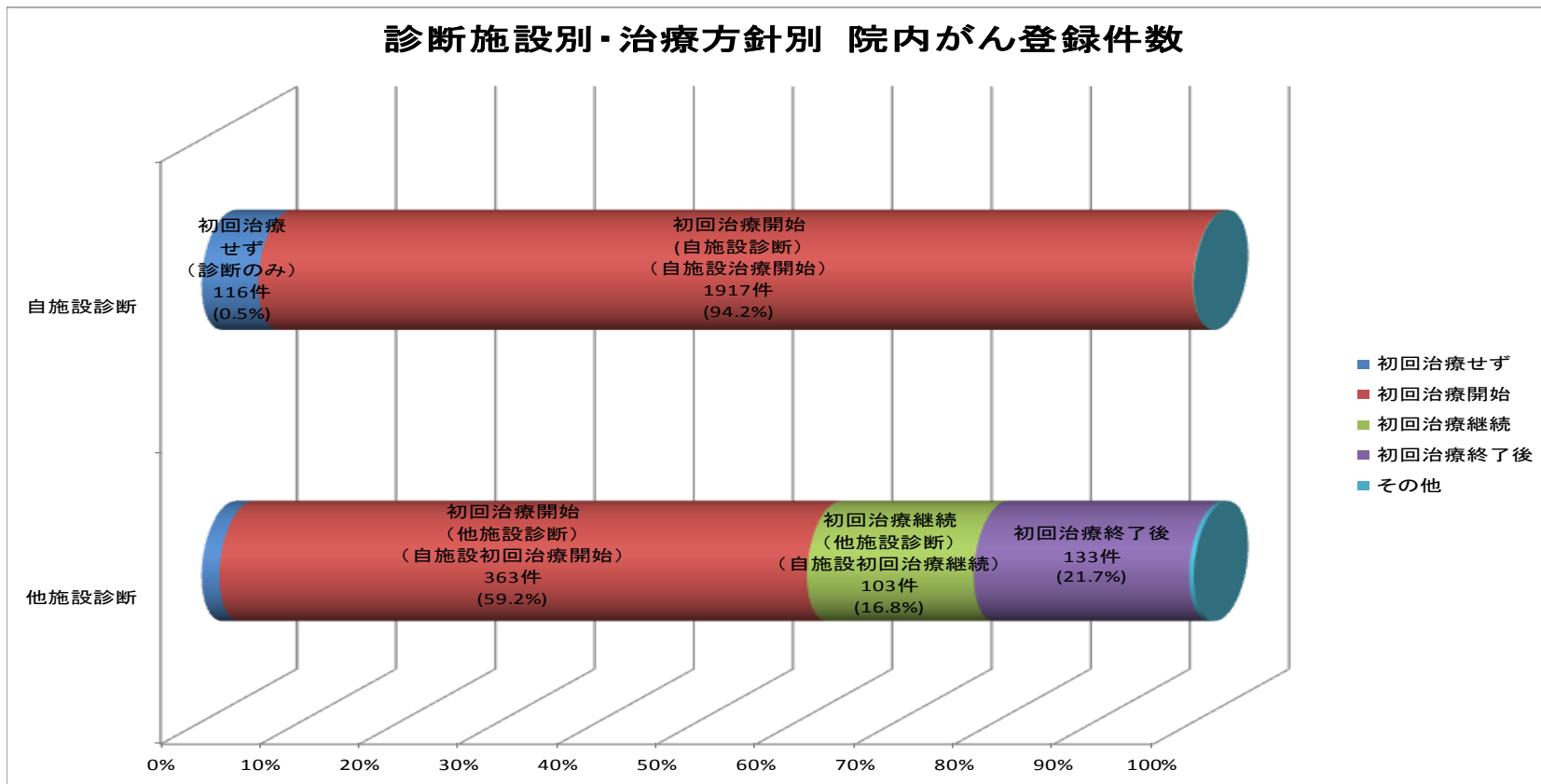
4. 部位別・来院経路別・紹介元医療機関区分別 院内がん登録件数 (2016年)

| 部位                      | 1.他施設紹介(他院より) |      |       |              | 2.健診・<br>がん検診等 | 3.自施設  |       |       |              | 総計   |
|-------------------------|---------------|------|-------|--------------|----------------|--------|-------|-------|--------------|------|
|                         | 紹介元医療機関 区分    |      |       | 計<br>(a+b+c) |                | 自施設 区分 |       |       | 計<br>(a+b+c) |      |
|                         | a.診療所         | b.病院 | c.その他 |              |                | a.自主   | b.他疾患 | c.その他 |              |      |
| 口腔・舌・顎下腺・扁桃             | 20            | 15   | 0     | 35           | 0              | 3      | 17    | 0     | 20           | 55   |
| 中咽頭・鼻咽頭・梨状陥凹・下咽頭・その他の咽頭 | 13            | 8    | 0     | 21           | 0              | 1      | 1     | 0     | 2            | 23   |
| 食道                      | 20            | 21   | 0     | 41           | 8              | 5      | 10    | 0     | 15           | 64   |
| 胃                       | 86            | 29   | 1     | 116          | 24             | 9      | 47    | 3     | 59           | 199  |
| 小腸                      | 1             | 1    | 0     | 2            | 0              | 0      | 2     | 0     | 2            | 4    |
| 結腸                      | 85            | 37   | 0     | 122          | 36             | 21     | 68    | 8     | 97           | 255  |
| 直腸S状結腸移行部・直腸・肛門管        | 32            | 18   | 0     | 50           | 19             | 18     | 26    | 2     | 46           | 115  |
| 肝及び肝内胆管                 | 30            | 16   | 0     | 46           | 2              | 3      | 35    | 3     | 41           | 89   |
| 胆嚢                      | 4             | 2    | 0     | 6            | 0              | 1      | 5     | 0     | 6            | 12   |
| その他・部位不明の胆嚢             | 13            | 3    | 0     | 16           | 1              | 3      | 3     | 1     | 7            | 24   |
| 膵臓                      | 28            | 19   | 2     | 49           | 2              | 3      | 12    | 1     | 16           | 67   |
| 鼻腔及び中耳・副鼻腔              | 4             | 1    | 0     | 5            | 0              | 0      | 0     | 0     | 0            | 5    |
| 喉頭                      | 16            | 4    | 0     | 20           | 0              | 0      | 4     | 0     | 4            | 24   |
| 気管支及び肺                  | 120           | 143  | 0     | 263          | 54             | 18     | 83    | 4     | 105          | 422  |
| 胸腺                      | 1             | 1    | 0     | 2            | 4              | 0      | 2     | 0     | 2            | 8    |
| 中皮腫                     | 4             | 3    | 0     | 7            | 0              | 0      | 4     | 0     | 4            | 11   |
| 皮膚                      | 32            | 7    | 0     | 39           | 0              | 6      | 2     | 0     | 8            | 47   |
| 後腹膜及び腹膜                 | 1             | 4    | 0     | 5            | 0              | 0      | 0     | 0     | 0            | 5    |
| 乳房                      | 89            | 64   | 1     | 154          | 31             | 36     | 24    | 0     | 60           | 245  |
| 結合組織、皮下組織及びその他の軟部組織     | 0             | 0    | 0     | 0            | 0              | 1      | 0     | 0     | 1            | 1    |
| 子宮頸部                    | 29            | 21   | 0     | 50           | 20             | 7      | 33    | 0     | 40           | 110  |
| 子宮体部                    | 18            | 13   | 0     | 31           | 2              | 4      | 9     | 0     | 13           | 46   |
| 外陰・陰                    | 4             | 1    | 0     | 5            | 0              | 0      | 0     | 0     | 0            | 5    |
| 卵巣・卵管                   | 17            | 21   | 0     | 38           | 2              | 4      | 5     | 0     | 9            | 49   |
| 前立腺                     | 51            | 29   | 0     | 80           | 45             | 23     | 44    | 2     | 69           | 194  |
| 精巣                      | 0             | 2    | 0     | 2            | 1              | 1      | 0     | 0     | 1            | 4    |
| 陰嚢                      | 0             | 0    | 0     | 0            | 0              | 1      | 0     | 0     | 1            | 1    |
| 腎                       | 11            | 22   | 0     | 33           | 7              | 1      | 15    | 1     | 17           | 57   |
| 腎盂・尿管                   | 5             | 13   | 0     | 18           | 2              | 2      | 2     | 0     | 4            | 24   |
| 膀胱                      | 42            | 20   | 0     | 62           | 2              | 7      | 16    | 1     | 24           | 88   |
| その他および部位不明の泌尿器          | 0             | 1    | 0     | 1            | 0              | 0      | 1     | 0     | 1            | 2    |
| 脳・髄膜・聴神経・その他の神経         | 12            | 14   | 0     | 26           | 9              | 1      | 18    | 1     | 20           | 55   |
| 下垂体                     | 5             | 3    | 0     | 8            | 0              | 0      | 2     | 0     | 2            | 10   |
| 副腎                      | 0             | 3    | 0     | 3            | 0              | 0      | 0     | 0     | 0            | 3    |
| 甲状腺                     | 9             | 12   | 0     | 21           | 2              | 2      | 10    | 0     | 12           | 35   |
| 造血器腫瘍                   | 78            | 118  | 0     | 196          | 25             | 11     | 30    | 4     | 45           | 266  |
| 部位不明                    | 8             | 7    | 0     | 15           | 0              | 2      | 5     | 2     | 9            | 24   |
| 総計                      | 888           | 696  | 4     | 1588         | 298            | 194    | 535   | 33    | 762          | 2648 |

## 部位別・来院経路別・紹介元医療機関区分別 院内がん登録件数



5. 診断施設別・治療方針別 院内がん登録件数 (2016年)



| 2016年   |       |       |
|---------|-------|-------|
| 治療方針    | 他施設診断 | 自施設診断 |
| 初回治療せず  | 11    | 116   |
| 初回治療開始  | 363   | 1917  |
| 初回治療継続  | 103   | 1     |
| 初回治療終了後 | 133   | 0     |
| その他     | 3     | 1     |

6. 部位別・治療方針別・診断施設別 院内がん登録件数（2016年）

| 部位／治療・診断 施設             | 自施設診断      |            |            |             |     |      | 他施設診断      |            |            |             |     |     | 総計   |
|-------------------------|------------|------------|------------|-------------|-----|------|------------|------------|------------|-------------|-----|-----|------|
|                         | 初回治療<br>せず | 初回治療<br>開始 | 初回治療<br>継続 | 初回治療<br>終了後 | その他 | 合計   | 初回治療<br>せず | 初回治療<br>開始 | 初回治療<br>継続 | 初回治療<br>終了後 | その他 | 合計  |      |
| 口腔・舌・顎下腺・扁桃             | 2          | 49         | 0          | 0           | 0   | 51   | 0          | 3          | 0          | 1           | 0   | 4   | 55   |
| 中咽頭・鼻咽頭・梨状陥凹・下咽頭・その他の咽頭 | 1          | 18         | 0          | 0           | 0   | 19   | 0          | 4          | 0          | 0           | 0   | 4   | 23   |
| 食道                      | 3          | 29         | 0          | 0           | 0   | 32   | 2          | 27         | 1          | 2           | 0   | 32  | 64   |
| 胃                       | 5          | 120        | 0          | 0           | 0   | 125  | 2          | 64         | 0          | 8           | 0   | 74  | 199  |
| 小腸                      | 2          | 1          | 0          | 0           | 0   | 3    | 0          | 0          | 0          | 1           | 0   | 1   | 4    |
| 結腸                      | 5          | 209        | 0          | 0           | 0   | 214  | 0          | 22         | 4          | 15          | 0   | 41  | 255  |
| 直腸S状結腸移行部・直腸・肛門管        | 3          | 90         | 0          | 0           | 0   | 93   | 1          | 11         | 1          | 9           | 0   | 22  | 115  |
| 肝及び肝内胆管                 | 7          | 70         | 0          | 0           | 0   | 77   | 0          | 2          | 0          | 10          | 0   | 12  | 89   |
| 胆嚢                      | 0          | 11         | 0          | 0           | 0   | 11   | 0          | 0          | 0          | 1           | 0   | 1   | 12   |
| その他・部位不明の胆嚢             | 2          | 21         | 0          | 0           | 0   | 23   | 0          | 0          | 0          | 1           | 0   | 1   | 24   |
| 膵臓                      | 5          | 53         | 0          | 0           | 0   | 58   | 0          | 4          | 1          | 3           | 1   | 9   | 67   |
| 鼻腔及び中耳・副鼻腔              | 0          | 5          | 0          | 0           | 0   | 5    | 0          | 0          | 0          | 0           | 0   | 0   | 5    |
| 喉頭                      | 0          | 20         | 0          | 0           | 0   | 20   | 0          | 3          | 0          | 1           | 0   | 4   | 24   |
| 気管支及び肺                  | 17         | 337        | 0          | 0           | 0   | 354  | 0          | 51         | 5          | 11          | 1   | 68  | 422  |
| 胸腺                      | 0          | 8          | 0          | 0           | 0   | 8    | 0          | 0          | 0          | 0           | 0   | 0   | 8    |
| 中皮腫                     | 0          | 10         | 0          | 0           | 0   | 10   | 0          | 0          | 0          | 1           | 0   | 1   | 11   |
| 皮膚                      | 3          | 24         | 0          | 0           | 0   | 27   | 0          | 17         | 1          | 2           | 0   | 20  | 47   |
| 後腹膜及び腹膜                 | 1          | 4          | 0          | 0           | 0   | 5    | 0          | 0          | 0          | 0           | 0   | 0   | 5    |
| 乳房                      | 10         | 140        | 0          | 0           | 0   | 150  | 1          | 43         | 36         | 15          | 0   | 95  | 245  |
| 結合組織、皮下組織及びその他の軟部組織     | 0          | 0          | 0          | 0           | 0   | 0    | 0          | 0          | 0          | 1           | 0   | 1   | 1    |
| 子宮頸部                    | 5          | 69         | 0          | 0           | 0   | 74   | 4          | 25         | 2          | 5           | 0   | 36  | 110  |
| 子宮体部                    | 2          | 31         | 0          | 0           | 0   | 33   | 0          | 12         | 0          | 0           | 1   | 13  | 46   |
| 外陰・膣                    | 1          | 3          | 0          | 0           | 0   | 4    | 0          | 1          | 0          | 0           | 0   | 1   | 5    |
| 卵巣・卵管                   | 0          | 46         | 0          | 0           | 0   | 46   | 0          | 1          | 2          | 0           | 0   | 3   | 49   |
| 前立腺                     | 12         | 161        | 0          | 0           | 0   | 173  | 0          | 4          | 5          | 12          | 0   | 21  | 194  |
| 陰嚢                      | 1          | 0          | 0          | 0           | 0   | 1    | 0          | 0          | 0          | 0           | 0   | 0   | 1    |
| 精巣                      | 0          | 3          | 0          | 0           | 0   | 3    | 0          | 0          | 0          | 1           | 0   | 1   | 4    |
| 腎                       | 2          | 43         | 0          | 0           | 0   | 45   | 0          | 8          | 1          | 3           | 0   | 12  | 57   |
| 腎盂・尿管                   | 2          | 17         | 0          | 0           | 0   | 19   | 0          | 1          | 1          | 3           | 0   | 5   | 24   |
| 膀胱                      | 2          | 68         | 0          | 0           | 1   | 71   | 0          | 10         | 3          | 4           | 0   | 17  | 88   |
| その他及び部位不明の泌尿器           | 0          | 2          | 0          | 0           | 0   | 2    | 0          | 0          | 0          | 0           | 0   | 0   | 2    |
| 脳・髄膜・聴神経・その他の神経         | 2          | 44         | 0          | 0           | 0   | 46   | 0          | 5          | 1          | 3           | 0   | 9   | 55   |
| 下垂体                     | 0          | 9          | 0          | 0           | 0   | 9    | 0          | 0          | 0          | 1           | 0   | 1   | 10   |
| 副腎                      | 0          | 2          | 0          | 0           | 0   | 2    | 0          | 0          | 0          | 1           | 0   | 1   | 3    |
| 甲状腺                     | 3          | 16         | 0          | 0           | 0   | 19   | 1          | 14         | 0          | 1           | 0   | 16  | 35   |
| 造血器腫瘍                   | 11         | 167        | 1          | 0           | 0   | 179  | 0          | 31         | 39         | 17          | 0   | 87  | 266  |
| 部位不明                    | 7          | 17         | 0          | 0           | 0   | 24   | 0          | 0          | 0          | 0           | 0   | 0   | 24   |
| 総計                      | 116        | 1917       | 1          | 0           | 1   | 2035 | 11         | 363        | 103        | 133         | 3   | 613 | 2648 |

7. 市区町村別・来院経路別・紹介元医療機関別 院内がん登録件数 (2016年)

| 2次医療圏  | 市区町村  | 1.他施設紹介    |      |       | 計<br>(a+b+c) | 2.健診・<br>がん検診等 | 3.自施設 | 総計   |     |
|--------|-------|------------|------|-------|--------------|----------------|-------|------|-----|
|        |       | 紹介元医療機関 区分 |      |       |              |                |       |      |     |
|        |       | a.診療所      | b.病院 | c.その他 |              |                |       |      |     |
| 名古屋    | 中村区   | 286        | 122  | 3     | 411          | 68             | 219   | 698  |     |
|        | 中川区   | 165        | 75   | 0     | 240          | 49             | 126   | 415  |     |
|        | 西区    | 43         | 48   | 0     | 91           | 10             | 47    | 148  |     |
|        | 中区    | 11         | 5    | 0     | 16           | 1              | 8     | 25   |     |
|        | 北区    | 6          | 8    | 0     | 14           | 0              | 6     | 20   |     |
|        | 南区    | 3          | 2    | 1     | 6            | 1              | 2     | 9    |     |
|        | 港区    | 7          | 15   | 0     | 22           | 3              | 11    | 36   |     |
|        | 瑞穂区   | 0          | 5    | 0     | 5            | 2              | 2     | 9    |     |
|        | 名東区   | 8          | 6    | 0     | 14           | 2              | 3     | 19   |     |
|        | 千種区   | 4          | 4    | 0     | 8            | 6              | 4     | 18   |     |
|        | 東区    | 1          | 1    | 0     | 2            | 3              | 2     | 7    |     |
|        | 天白区   | 1          | 4    | 0     | 5            | 0              | 3     | 8    |     |
|        | 守山区   | 3          | 6    | 0     | 9            | 2              | 4     | 15   |     |
|        | 熱田区   | 1          | 7    | 0     | 8            | 1              | 6     | 15   |     |
|        | 昭和区   | 0          | 3    | 0     | 3            | 0              | 5     | 8    |     |
|        | 緑区    | 0          | 4    | 0     | 4            | 2              | 3     | 9    |     |
|        | 小計    | 539        | 315  | 4     | 858          | 150            | 451   | 1459 |     |
|        | 海部    | あま市        | 137  | 67    | 0            | 204            | 41    | 102  | 347 |
|        |       | 大治町        | 76   | 28    | 0            | 104            | 20    | 57   | 181 |
| 津島市    |       | 13         | 49   | 0     | 62           | 13             | 13    | 88   |     |
| 愛西市    |       | 10         | 19   | 0     | 29           | 10             | 14    | 53   |     |
| 蟹江町    |       | 12         | 17   | 0     | 29           | 3              | 15    | 47   |     |
| 弥富市    |       | 0          | 5    | 0     | 5            | 3              | 2     | 10   |     |
| 飛鳥村    |       | 0          | 1    | 0     | 1            | 0              | 0     | 1    |     |
| 小計     |       | 248        | 186  | 0     | 434          | 90             | 203   | 727  |     |
| 尾張中部   | 清須市   | 55         | 40   | 0     | 95           | 15             | 50    | 160  |     |
|        | 北名古屋市 | 4          | 11   | 0     | 15           | 2              | 8     | 25   |     |
|        | 豊山町   | 0          | 0    | 0     | 0            | 2              | 0     | 2    |     |
|        | 小計    | 59         | 51   | 0     | 110          | 19             | 58    | 187  |     |
| 尾張東部   | 瀬戸市   | 1          | 0    | 0     | 1            | 0              | 0     | 1    |     |
|        | 長久手市  | 1          | 0    | 0     | 1            | 1              | 0     | 2    |     |
|        | 日進市   | 0          | 3    | 0     | 3            | 0              | 0     | 3    |     |
|        | 尾張旭市  | 0          | 1    | 0     | 1            | 0              | 0     | 1    |     |
|        | 東郷町   | 0          | 0    | 0     | 0            | 0              | 0     | 0    |     |
|        | 豊明市   | 0          | 0    | 0     | 0            | 0              | 0     | 0    |     |
| 小計     | 2     | 4          | 0    | 6     | 1            | 0              | 7     |      |     |
| 尾張西部   | 一宮市   | 4          | 13   | 0     | 17           | 4              | 7     | 28   |     |
|        | 稲沢市   | 12         | 27   | 0     | 39           | 7              | 13    | 59   |     |
|        | 小計    | 16         | 40   | 0     | 56           | 11             | 20    | 87   |     |
| 尾張北部   | 春日井市  | 2          | 3    | 0     | 5            | 3              | 3     | 11   |     |
|        | 岩倉市   | 1          | 1    | 0     | 2            | 0              | 0     | 2    |     |
|        | 江南市   | 0          | 0    | 0     | 0            | 1              | 2     | 3    |     |
|        | 扶桑町   | 1          | 1    | 0     | 2            | 0              | 1     | 3    |     |
|        | 大口町   | 0          | 1    | 0     | 1            | 1              | 0     | 2    |     |
|        | 犬山市   | 0          | 1    | 0     | 1            | 0              | 1     | 2    |     |
|        | 小牧市   | 1          | 3    | 0     | 4            | 0              | 1     | 5    |     |
|        | 小計    | 5          | 10   | 0     | 15           | 5              | 8     | 28   |     |
| 知多半島   | 知多市   | 0          | 4    | 0     | 4            | 0              | 0     | 4    |     |
|        | 東海市   | 0          | 1    | 0     | 1            | 1              | 0     | 2    |     |
|        | 半田市   | 1          | 2    | 0     | 3            | 0              | 0     | 3    |     |
|        | 東浦町   | 0          | 0    | 0     | 0            | 0              | 0     | 0    |     |
|        | 美浜町   | 0          | 1    | 0     | 1            | 1              | 0     | 2    |     |
|        | 常滑市   | 0          | 1    | 0     | 1            | 1              | 1     | 3    |     |
|        | 大府市   | 1          | 4    | 0     | 5            | 1              | 0     | 6    |     |
|        | 南知多町  | 1          | 1    | 0     | 2            | 0              | 0     | 2    |     |
|        | 武豊町   | 0          | 1    | 0     | 1            | 1              | 1     | 3    |     |
|        | 阿久比町  | 1          | 2    | 0     | 3            | 0              | 1     | 4    |     |
|        | 小計    | 4          | 17   | 0     | 21           | 5              | 3     | 29   |     |
| 西三河北部  | 豊田市   | 1          | 6    | 0     | 7            | 0              | 1     | 8    |     |
|        | みよし市  | 0          | 0    | 0     | 0            | 0              | 0     | 0    |     |
|        | 小計    | 1          | 6    | 0     | 7            | 0              | 1     | 8    |     |
| 西三河南部東 | 岡崎市   | 0          | 4    | 0     | 4            | 0              | 1     | 5    |     |
|        | 幸田町   | 0          | 0    | 0     | 0            | 0              | 0     | 0    |     |
|        | 小計    | 0          | 4    | 0     | 4            | 0              | 1     | 5    |     |
| 西三河南部西 | 西尾市   | 0          | 0    | 0     | 0            | 0              | 0     | 0    |     |
|        | 知立市   | 2          | 0    | 0     | 2            | 0              | 0     | 2    |     |
|        | 安城市   | 2          | 1    | 0     | 3            | 0              | 2     | 5    |     |
|        | 刈谷市   | 1          | 1    | 0     | 2            | 0              | 0     | 2    |     |
|        | 高浜市   | 0          | 0    | 0     | 0            | 0              | 0     | 0    |     |
|        | 碧南市   | 0          | 0    | 0     | 0            | 1              | 0     | 1    |     |
|        | 小計    | 5          | 2    | 0     | 7            | 1              | 2     | 10   |     |
| 東三河南部  | 豊橋市   | 0          | 1    | 0     | 1            | 1              | 0     | 2    |     |
|        | 豊川市   | 1          | 1    | 0     | 2            | 0              | 0     | 2    |     |
|        | 蒲郡市   | 0          | 0    | 0     | 0            | 0              | 0     | 0    |     |
|        | 小計    | 1          | 2    | 0     | 3            | 1              | 0     | 4    |     |
| 県外     | 岐阜    | 1          | 17   | 0     | 18           | 6              | 5     | 29   |     |
|        | 三重    | 6          | 25   | 0     | 31           | 6              | 6     | 43   |     |
|        | 静岡    | 0          | 3    | 0     | 3            | 0              | 0     | 3    |     |
|        | 県外    | 1          | 14   | 0     | 15           | 3              | 4     | 22   |     |
|        | 小計    | 8          | 59   | 0     | 67           | 15             | 15    | 97   |     |
| 総計     |       | 888        | 696  | 4     | 1588         | 298            | 762   | 2648 |     |





| 紹介元医療機関の所在地別 |       |     |      |        |     |      |
|--------------|-------|-----|------|--------|-----|------|
| 二次医療圏        | 市区町村  | 診療所 | 病院   |        |     | 計    |
|              |       |     | 特定機能 | 地域医療支援 | その他 |      |
| 名古屋          | 中村区   | 286 | 2    | 10     | 110 | 408  |
|              | 中川区   | 165 | 3    | 10     | 62  | 240  |
|              | 西区    | 43  | 2    | 3      | 43  | 91   |
|              | 中区    | 11  | 1    | 1      | 3   | 16   |
|              | 北区    | 6   | 0    | 0      | 8   | 14   |
|              | 南区    | 3   | 1    | 0      | 1   | 5    |
|              | 港区    | 7   | 0    | 4      | 11  | 22   |
|              | 瑞穂区   | 0   | 3    | 1      | 1   | 5    |
|              | 名東区   | 8   | 0    | 2      | 4   | 14   |
|              | 千種区   | 4   | 0    | 2      | 2   | 8    |
|              | 守山区   | 3   | 2    | 2      | 2   | 9    |
|              | 東区    | 1   | 1    | 0      | 0   | 2    |
|              | 熱田区   | 1   | 0    | 2      | 5   | 8    |
|              | 天白区   | 1   | 0    | 3      | 1   | 5    |
|              | 昭和区   | 0   | 0    | 2      | 1   | 3    |
| 緑区           | 0     | 0   | 0    | 4      | 4   |      |
|              | 小計    | 539 | 15   | 42     | 258 | 854  |
| 海部           | あま市   | 137 | 4    | 2      | 61  | 204  |
|              | 愛西市   | 10  | 0    | 1      | 18  | 29   |
|              | 蟹江町   | 12  | 1    | 1      | 15  | 29   |
|              | 大治町   | 76  | 1    | 5      | 22  | 104  |
|              | 津島市   | 13  | 1    | 1      | 47  | 62   |
|              | 弥富市   | 0   | 0    | 0      | 5   | 5    |
|              | 飛鳥村   | 0   | 0    | 0      | 1   | 1    |
|              | 小計    | 248 | 7    | 10     | 169 | 434  |
| 尾張中部         | 清須市   | 55  | 2    | 0      | 38  | 95   |
|              | 豊山町   | 0   | 0    | 0      | 0   | 0    |
|              | 北名古屋市 | 4   | 0    | 2      | 9   | 15   |
|              | 小計    | 59  | 2    | 2      | 47  | 110  |
| 尾張西部         | 一宮市   | 4   | 1    | 8      | 4   | 17   |
|              | 稲沢市   | 12  | 0    | 4      | 23  | 39   |
|              | 小計    | 16  | 1    | 12     | 27  | 56   |
| 尾張東部         | 瀬戸市   | 1   | 0    | 0      | 0   | 1    |
|              | 長久手市  | 1   | 0    | 0      | 0   | 1    |
|              | 日進市   | 0   | 1    | 0      | 2   | 3    |
|              | 尾張旭市  | 0   | 0    | 0      | 1   | 1    |
|              | 豊明市   | 0   | 0    | 0      | 0   | 0    |
|              | 小計    | 2   | 1    | 0      | 3   | 6    |
| 尾張北部         | 犬山市   | 0   | 0    | 0      | 1   | 1    |
|              | 江南市   | 0   | 0    | 0      | 0   | 0    |
|              | 岩倉市   | 1   | 0    | 0      | 1   | 2    |
|              | 春日井市  | 2   | 0    | 1      | 2   | 5    |
|              | 小牧市   | 1   | 0    | 0      | 3   | 4    |
|              | 大口町   | 0   | 0    | 0      | 1   | 1    |
|              | 扶桑町   | 1   | 0    | 0      | 1   | 2    |
|              | 小計    | 5   | 0    | 1      | 9   | 15   |
| 知多半島         | 常滑市   | 0   | 0    | 0      | 1   | 1    |
|              | 大府市   | 1   | 0    | 0      | 4   | 5    |
|              | 知多市   | 0   | 0    | 0      | 4   | 4    |
|              | 東海市   | 0   | 0    | 0      | 1   | 1    |
|              | 半田市   | 1   | 0    | 1      | 1   | 3    |
|              | 南知多町  | 1   | 0    | 0      | 1   | 2    |
|              | 美浜町   | 0   | 0    | 1      | 0   | 1    |
|              | 武豊町   | 0   | 1    | 0      | 0   | 1    |
|              | 阿久比町  | 1   | 0    | 1      | 1   | 3    |
|              | 小計    | 4   | 1    | 3      | 13  | 21   |
| 西三河北部        | 豊田市   | 1   | 0    | 0      | 6   | 7    |
|              | 小計    | 1   | 0    | 0      | 6   | 7    |
| 西三河南部西       | 知立市   | 2   | 0    | 0      | 0   | 2    |
|              | 安城市   | 2   | 0    | 0      | 1   | 3    |
|              | 刈谷市   | 1   | 0    | 1      | 0   | 2    |
|              | 碧南市   | 0   | 0    | 0      | 0   | 0    |
|              | 西尾市   | 0   | 0    | 0      | 0   | 0    |
|              | 小計    | 5   | 0    | 1      | 1   | 7    |
| 西三河南部東       | 岡崎市   | 0   | 0    | 3      | 1   | 4    |
|              | 小計    | 0   | 0    | 3      | 1   | 4    |
| 東三河南部        | 豊橋市   | 0   | 0    | 0      | 1   | 1    |
|              | 豊川市   | 1   | 0    | 0      | 1   | 2    |
|              | 蒲郡市   | 0   | 0    | 0      | 0   | 0    |
|              | 小計    | 1   | 0    | 0      | 2   | 3    |
| 県外           | 岐阜県   | 1   | 2    | 1      | 14  | 18   |
|              | 三重県   | 6   | 3    | 1      | 21  | 31   |
|              | 静岡県   | 0   | 0    | 0      | 3   | 3    |
|              | その他   | 1   | 2    | 4      | 8   | 15   |
|              | 小計    | 8   | 7    | 6      | 46  | 67   |
| 総計           |       | 888 | 34   | 80     | 582 | 1584 |

- 1: 他施設紹介  
 当該悪性腫瘍の診断又は治療を目的に紹介  
 \*悪性腫瘍(疑)で紹介されるも、確定診断がつかず、長期の経過観察後に確定診断に至った例は除外(3.自施設に該当)  
 a. 診療所(診療所、歯科医院)  
 b. 病院(病院、地域医療支援病院、特定機能病院、精神病院)  
 c. その他(老健、企業内診療所等)
- 2: 健診・がん検診・ドック  
 健診・がん検診・ドックの結果で自施設受診し、確定診断・治療
- 3: 自施設  
 a. 自主(紹介無で受診し診断)  
 b. 他疾患経過観察中(他疾患の経過観察中に診断、他疾患で紹介され治療観察中に偶発的に悪性腫瘍が発見)  
 c. 剖検(確定診断には至っていないが、病理解剖にて確定)

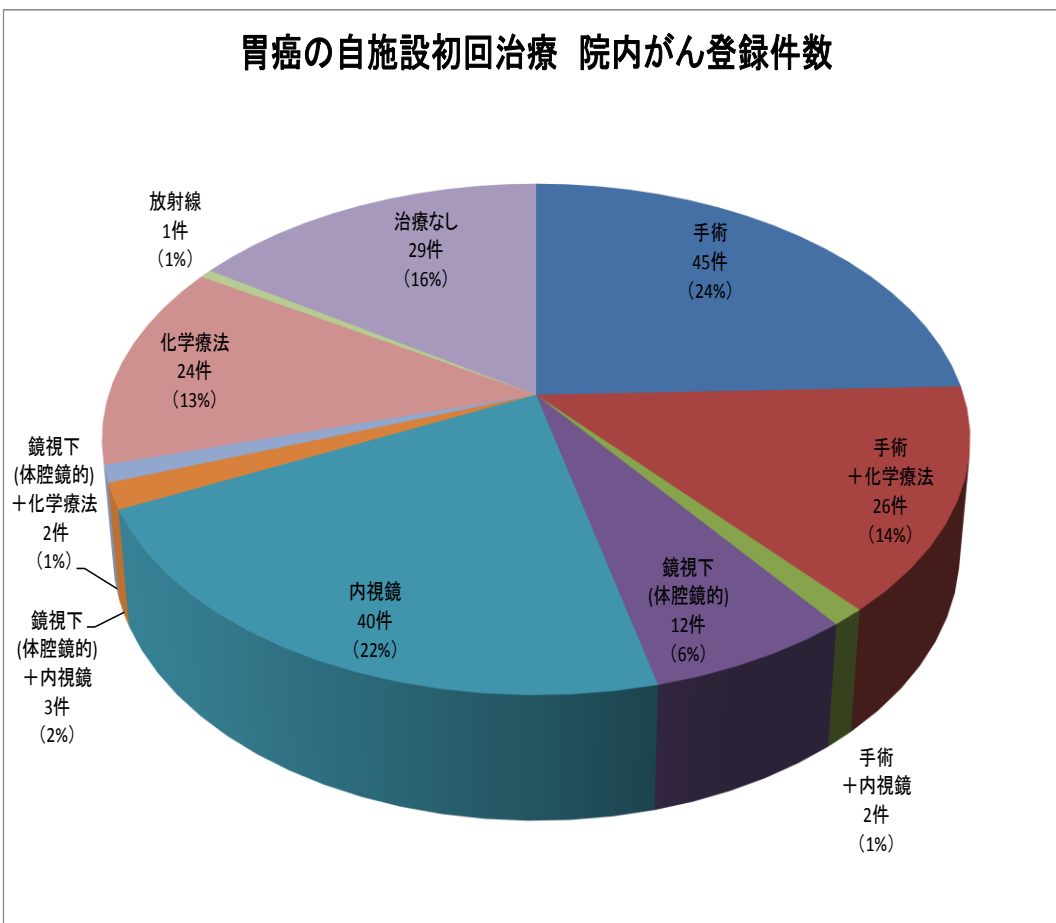


## 8. 部位別治療前ステージ・初回治療別 院内がん登録件数 (2016年)

### 8-1.胃癌(C16)

| stage  | 手術 | 手術<br>+化学療法 | 手術<br>+内視鏡 | 鏡視下<br>(体腔鏡的) | 内視鏡 | 鏡視下<br>(体腔鏡的)<br>+内視鏡 | 鏡視下<br>(体腔鏡的)<br>+化学療法 | 化学療法 | 放射線 | 治療なし | 総合計 |
|--------|----|-------------|------------|---------------|-----|-----------------------|------------------------|------|-----|------|-----|
| IA 期   | 14 | 1           | 2          | 9             | 35  | 3                     | 2                      | 4    | 0   | 5    | 75  |
| IB 期   | 14 | 3           | 0          | 0             | 0   | 0                     | 0                      | 0    | 0   | 1    | 18  |
| IIA 期  | 6  | 8           | 0          | 0             | 0   | 0                     | 0                      | 0    | 0   | 2    | 16  |
| IIB 期  | 6  | 4           | 0          | 0             | 0   | 0                     | 0                      | 1    | 0   | 1    | 12  |
| IIIA 期 | 2  | 7           | 0          | 0             | 0   | 0                     | 0                      | 1    | 0   | 1    | 11  |
| IIIB 期 | 1  | 0           | 0          | 0             | 0   | 0                     | 0                      | 2    | 0   | 1    | 4   |
| IIIC 期 | 0  | 0           | 0          | 0             | 0   | 0                     | 0                      | 0    | 0   | 0    | 0   |
| IV 期   | 0  | 1           | 0          | 0             | 0   | 0                     | 0                      | 16   | 1   | 17   | 35  |
| 不明・空欄  | 2  | 2           | 0          | 3             | 5   | 0                     | 0                      | 0    | 0   | 1    | 13  |
| 合計     | 45 | 26          | 2          | 12            | 40  | 3                     | 2                      | 24   | 1   | 29   | 184 |

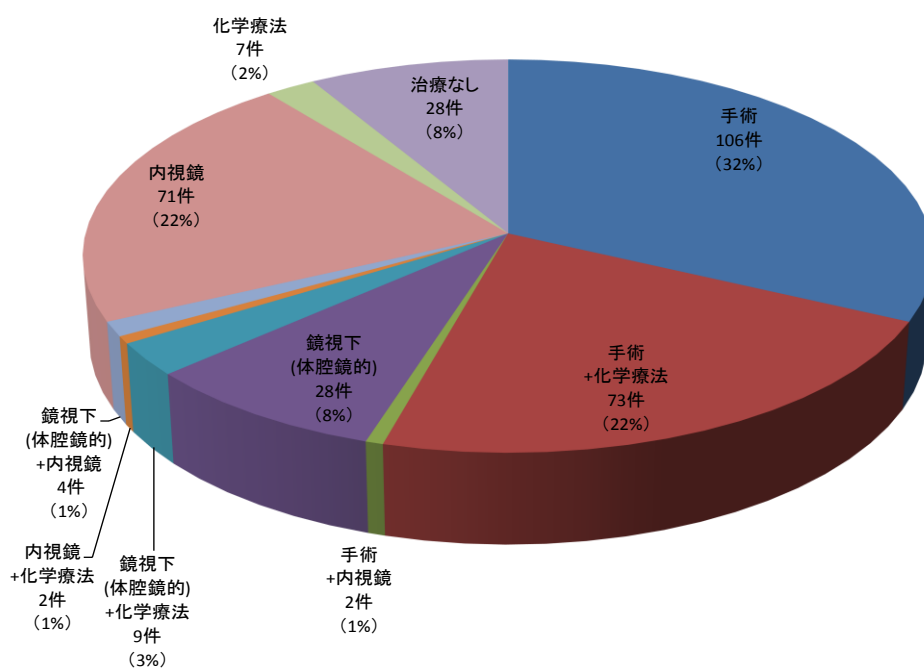
胃癌の自施設初回治療 院内がん登録件数



## 8-2.結腸および直腸(C18-C20)

| stage  | 手術  | 手術<br>+化学療法 | 手術<br>+内視鏡 | 鏡視下<br>(体腔鏡的) | 鏡視下<br>(体腔鏡的)<br>+化学療法 | 内視鏡<br>+化学療法 | 鏡視下<br>(体腔鏡的)<br>+内視鏡 | 内視鏡 | 化学療法 | 治療なし | 総合計 |
|--------|-----|-------------|------------|---------------|------------------------|--------------|-----------------------|-----|------|------|-----|
| O 期    | 0   | 1           | 0          | 2             | 0                      | 1            | 0                     | 19  | 0    | 0    | 23  |
| I 期    | 44  | 9           | 2          | 22            | 4                      | 0            | 2                     | 15  | 0    | 2    | 100 |
| IIA 期  | 22  | 10          | 0          | 2             | 1                      | 0            | 0                     | 0   | 0    | 3    | 38  |
| IIB 期  | 3   | 0           | 0          | 0             | 0                      | 0            | 0                     | 0   | 1    | 0    | 4   |
| IIC 期  | 2   | 2           | 0          | 0             | 0                      | 0            | 0                     | 0   | 0    | 0    | 4   |
| IIIA 期 | 1   | 3           | 0          | 0             | 1                      | 0            | 0                     | 0   | 0    | 0    | 5   |
| IIIB 期 | 22  | 26          | 0          | 1             | 1                      | 0            | 0                     | 0   | 0    | 1    | 51  |
| IIIC 期 | 1   | 8           | 0          | 0             | 0                      | 0            | 0                     | 0   | 1    | 1    | 11  |
| IIVA 期 | 3   | 10          | 0          | 0             | 2                      | 0            | 0                     | 0   | 0    | 4    | 19  |
| IIVB 期 | 4   | 4           | 0          | 0             | 0                      | 0            | 0                     | 0   | 5    | 12   | 25  |
| 不明・空欄  | 4   | 0           | 0          | 1             | 0                      | 1            | 2                     | 37  | 0    | 5    | 50  |
| 合計     | 106 | 73          | 2          | 28            | 9                      | 2            | 4                     | 71  | 7    | 28   | 330 |

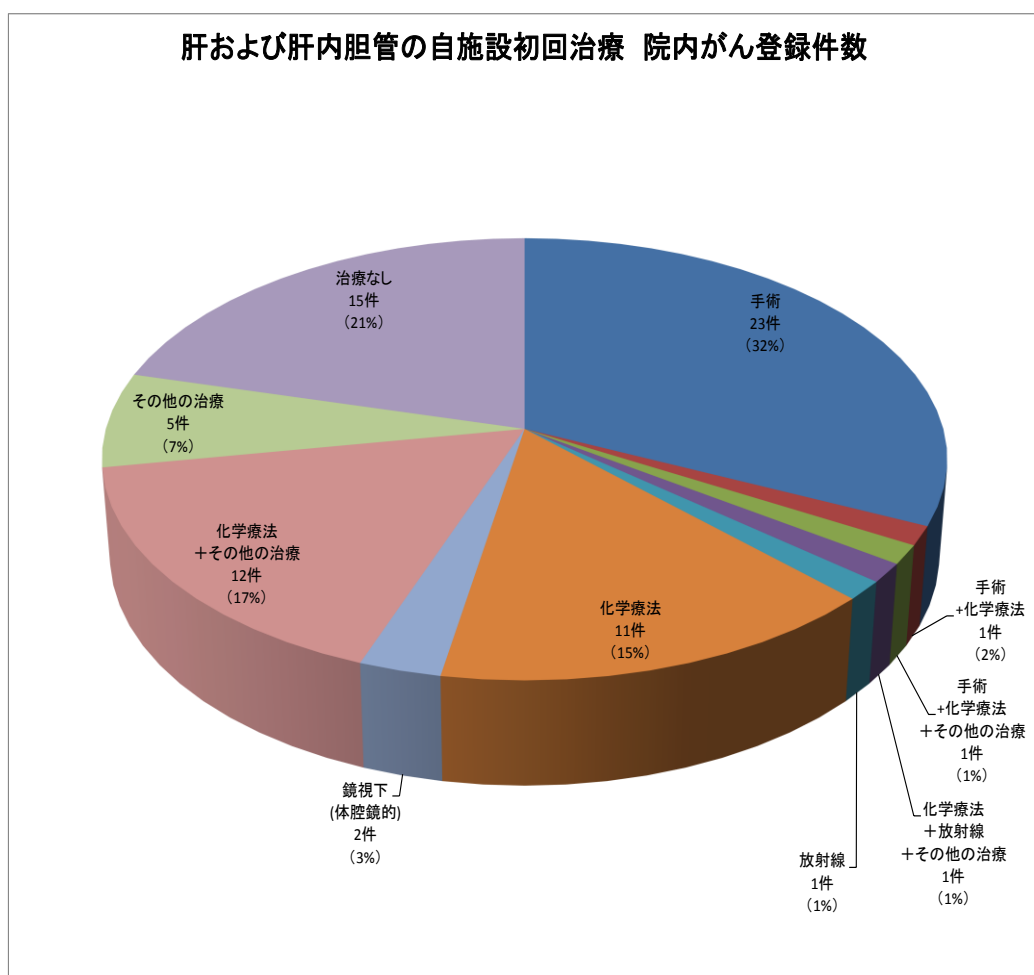
結腸および直腸の自施設初回治療 院内がん登録件数



### 8-3.肝および肝内胆管(C22)

| stage   | 手術 | 手術<br>+化学療法 | 手術<br>+化学療法<br>+その他の治療 | 化学療法<br>+放射線<br>+その他の治療 | 放射線 | 化学療法 | 鏡視下<br>(体腔鏡的) | 化学療法<br>+その他の治療 | その他の治療 | 治療なし | 総合計 |
|---------|----|-------------|------------------------|-------------------------|-----|------|---------------|-----------------|--------|------|-----|
| I 期     | 14 | 0           | 0                      | 1                       | 1   | 1    | 2             | 3               | 3      | 4    | 29  |
| II 期    | 7  | 0           | 1                      | 0                       | 0   | 1    | 0             | 6               | 2      | 3    | 20  |
| III 期   | 1  | 0           | 0                      | 0                       | 0   | 0    | 0             | 0               | 0      | 0    | 1   |
| III A 期 | 0  | 0           | 0                      | 0                       | 0   | 1    | 0             | 2               | 0      | 0    | 3   |
| III B 期 | 0  | 0           | 0                      | 0                       | 0   | 2    | 0             | 0               | 0      | 0    | 2   |
| III C 期 | 0  | 0           | 0                      | 0                       | 0   | 1    | 0             | 1               | 0      | 2    | 4   |
| IV A 期  | 0  | 0           | 0                      | 0                       | 0   | 0    | 0             | 0               | 0      | 0    | 0   |
| IV B 期  | 0  | 0           | 0                      | 0                       | 0   | 4    | 0             | 0               | 0      | 5    | 9   |
| 不明・空欄   | 1  | 1           | 0                      | 0                       | 0   | 1    | 0             | 0               | 0      | 1    | 4   |
| 合計      | 23 | 1           | 1                      | 1                       | 1   | 11   | 2             | 12              | 5      | 15   | 72  |

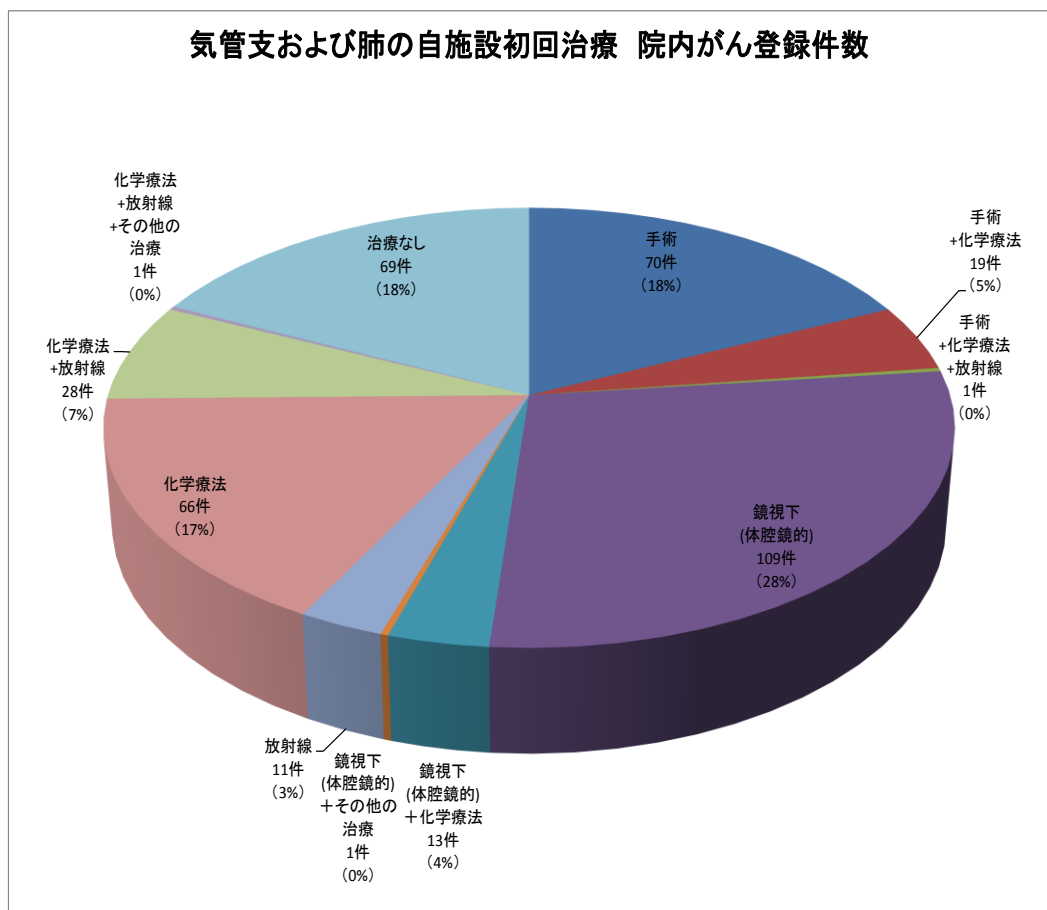
肝および肝内胆管の自施設初回治療 院内がん登録件数



### 8-4.気管支および肺(C34)

| stage  | 手術 | 手術<br>+化学療法 | 手術<br>+化学療法<br>+放射線 | 鏡視下<br>(体腔鏡的) | 鏡視下<br>(体腔鏡的)<br>+化学療法 | 鏡視下<br>(体腔鏡的)<br>+その他の治療 | 放射線 | 化学療法 | 化学療法<br>+放射線 | 化学療法<br>+放射線<br>+その他の治療 | 治療なし | 総合計 |
|--------|----|-------------|---------------------|---------------|------------------------|--------------------------|-----|------|--------------|-------------------------|------|-----|
| IA 期   | 37 | 5           | 0                   | 96            | 8                      | 0                        | 4   | 0    | 0            | 0                       | 2    | 152 |
| IB 期   | 11 | 4           | 0                   | 4             | 3                      | 0                        | 3   | 0    | 0            | 0                       | 2    | 27  |
| IIA 期  | 9  | 5           | 0                   | 2             | 0                      | 1                        | 1   | 0    | 1            | 0                       | 1    | 20  |
| IIB 期  | 5  | 2           | 1                   | 4             | 1                      | 0                        | 0   | 0    | 0            | 0                       | 1    | 14  |
| IIIA 期 | 5  | 2           | 0                   | 0             | 0                      | 0                        | 2   | 4    | 10           | 0                       | 10   | 33  |
| IIIB 期 | 0  | 0           | 0                   | 0             | 0                      | 0                        | 0   | 6    | 8            | 1                       | 6    | 21  |
| IV 期   | 1  | 0           | 0                   | 0             | 0                      | 0                        | 1   | 56   | 8            | 0                       | 46   | 112 |
| 不明・空欄  | 2  | 1           | 0                   | 3             | 1                      | 0                        | 0   | 0    | 1            | 0                       | 1    | 9   |
| 合計     | 70 | 19          | 1                   | 109           | 13                     | 1                        | 11  | 66   | 28           | 1                       | 69   | 388 |

気管支および肺の自施設初回治療 院内がん登録件数



## 8-5.乳房(C50)

| stage  | 手術 | 手術<br>+化学療法 | 手術<br>+放射線 | 手術<br>+化学療法<br>+放射線 | 手術<br>+放射線<br>+内分泌 | 手術<br>+化学療法<br>+内分泌 | 手術<br>+内分泌 | 内分泌 | 化学療法 | 化学療法<br>+内分泌 | 治療なし | 総合計 |
|--------|----|-------------|------------|---------------------|--------------------|---------------------|------------|-----|------|--------------|------|-----|
| O 期    | 15 | 1           | 4          | 0                   | 1                  | 0                   | 3          | 0   | 0    | 0            | 0    | 24  |
| IA 期   | 8  | 5           | 0          | 1                   | 28                 | 0                   | 29         | 3   | 0    | 0            | 1    | 75  |
| IB 期   | 0  | 0           | 0          | 0                   | 0                  | 0                   | 0          | 0   | 0    | 0            | 0    | 0   |
| IIA 期  | 5  | 17          | 0          | 0                   | 4                  | 1                   | 11         | 0   | 0    | 0            | 3    | 41  |
| IIB 期  | 2  | 9           | 0          | 0                   | 0                  | 1                   | 1          | 0   | 2    | 0            | 0    | 15  |
| IIIA 期 | 0  | 2           | 0          | 0                   | 0                  | 0                   | 0          | 0   | 1    | 0            | 0    | 3   |
| IIIB 期 | 0  | 5           | 0          | 0                   | 3                  | 0                   | 1          | 0   | 2    | 1            | 0    | 12  |
| IIIC 期 | 0  | 0           | 0          | 0                   | 0                  | 0                   | 0          | 0   | 3    | 0            | 0    | 3   |
| IV 期   | 0  | 0           | 0          | 0                   | 0                  | 0                   | 0          | 1   | 4    | 2            | 2    | 9   |
| 不明・空欄  | 0  | 0           | 0          | 0                   | 0                  | 0                   | 0          | 1   | 0    | 0            | 0    | 1   |
| 合計     | 30 | 39          | 4          | 1                   | 36                 | 2                   | 45         | 5   | 12   | 3            | 6    | 183 |

### 乳癌の自施設初回治療 院内がん登録件数

