

2015年 院内がん登録報告

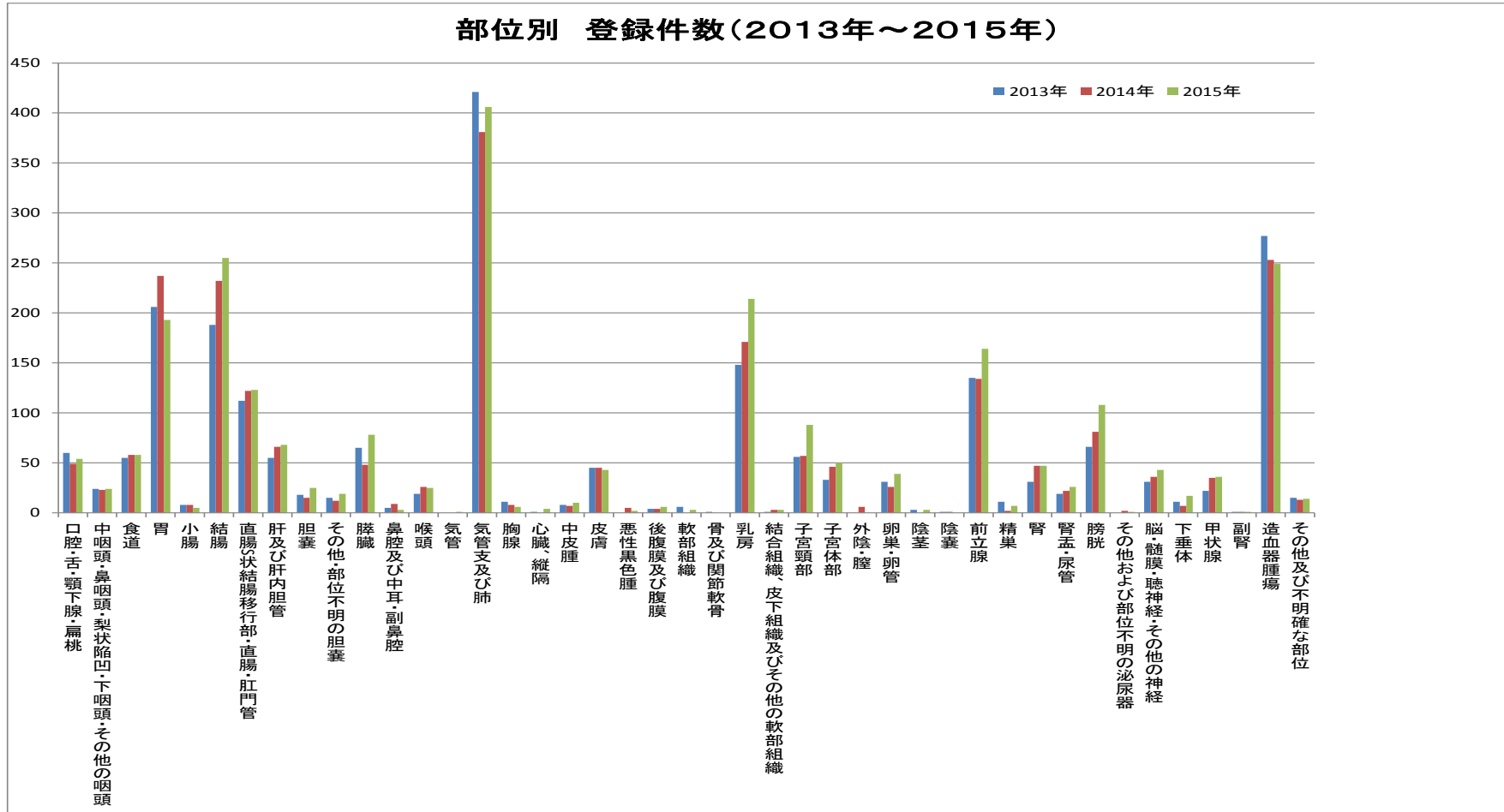
1. 部位別・院内がん登録件数(2013年～2015年)
2. 大分類別・二次医療圏別 院内がん登録件数(2014年・2015年)
3. 二次医療圏別・来院経路別 院内がん登録件数(2013年～2015年)
4. 部位別・来院経路別・紹介元医療機関区分別 院内がん登録件数(2015年)
5. 診断施設別・治療方針別 院内がん登録件数(2013年～2015年)
6. 部位別・治療方針別・診断施設別 院内がん登録件数(2015年)
7. 市区町村別・来院経路別・紹介元医療機関別 院内がん登録件数(2015年)
8. 部位別治療前ステージ・初回治療別 院内がん登録件数(2015年)
(胃癌・結腸および直腸・肝および肝内胆管・気管支および肺・乳癌)

基準

- ・「がん診療連携拠点病院 院内がん登録 標準登録様式 登録項目とその定義」に準ずる登録データ
- ・件数表示(多重がんは、個別でカウント)
- ・診断日(自施設診断例⇒自施設診断日、他施設診断例⇒自施設初診日)
- ・入院、
(腫瘍とは、原発悪性新生物・上皮内癌・良性を含む脳腫瘍を指す)
- ・住所分類における、住所とは診断時住所を指す。
- ・2016/09/14時点の登録状況

1.部位別 院内がん登録件数(2013年～2015年)

1-1.部位別 登録件数



1-2. 部位別・性別・一年以内死亡 登録件数 ※2015年の一年以内死亡患者数は2015/08/31時点での集計です。

部位/診断年 性別	2013年			2014年			2015年			*f. 一年以内 死亡 d.件数 *g(再掲:他病死)
	a. 男性	b. 女性	C. 件数 (a+b)	a. 男性	b. 女性	C. 件数 (a+b)	a. 男性	b. 女性	C. 件数 (a+b)	
	口腔・舌・顎下腺・扁桃	39	21	60	24	25	49	31	23	
中咽頭・鼻咽頭・梨状陥凹・下咽頭・その他の咽頭	20	4	24	22	1	23	21	3	24	2(1)
食道	43	12	55	48	10	58	46	12	58	9(1)
胃	148	58	206	157	80	237	125	68	193	30(3)
5大癌 小腸	2	6	8	5	3	8	2	3	5	0
5大癌 結腸	101	87	188	125	107	232	140	115	255	19(2)
5大癌 直腸S状結腸移行部・直腸・肛門管	78	34	112	86	36	122	74	49	123	5(1)
5大癌 肝及び肝内胆管	39	16	55	45	21	66	48	20	68	17(3)
胆嚢	6	12	18	10	5	15	12	13	25	10
その他・部位不明の胆嚢	8	7	15	9	3	12	10	9	19	7(2)
膵臓	30	35	65	22	26	48	44	34	78	43(6)
鼻腔及び中耳・副鼻腔	5	0	5	5	4	9	2	1	3	2(2)
喉頭	19	0	19	23	3	26	24	1	25	2(1)
気管	0	0	0	0	0	0	1	0	1	0
5大癌 気管支及び肺	302	119	421	275	106	381	275	131	406	80(13)
胸腺	5	6	11	2	6	8	4	2	6	2
心臓・縦隔	0	1	1	0	0	0	4	0	4	1
中皮腫	8	0	8	7	0	7	9	1	10	3
皮膚	24	21	45	20	25	45	19	24	43	0
悪性黒色腫	0	0	0	4	1	5	0	2	2	0
後腹膜及び腹膜	1	3	4	1	3	4	3	3	6	1
軟部組織	3	3	6	0	0	0	3	0	3	2
骨及び関節軟骨	1	0	1	0	0	0	0	0	0	0
5大癌 乳房	1	147	148	0	171	171	0	214	214	6(2)
外陰・膺	0	0	0	0	6	6	0	0	0	0
結合組織・皮下組織及びその他の軟部組織	0	1	1	2	1	3	0	3	3	0
子宮頸部	0	56	56	0	57	57	0	88	88	3
子宮体部	0	33	33	0	46	46	0	50	50	5(1)
卵巣・卵管	0	31	31	0	26	26	0	39	39	8(1)
陰茎	3	0	3	0	0	0	3	0	3	0
陰嚢	1	0	1	1	0	1	0	0	0	0
前立腺	135	0	135	134	0	134	164	0	164	3(2)
精巣	11	0	11	2	0	2	7	0	7	0
腎	21	10	31	37	10	47	31	16	47	1
腎盂・尿管	12	7	19	14	8	22	18	8	26	5(1)
膀胱	49	17	66	63	18	81	78	30	108	11(3)
その他および部位不明の泌尿器				1	1	2	1	0	1	0
脳・髄膜・聴神経・その他の神経	14	17	31	20	16	36	15	28	43	1
下垂体	7	4	11	1	6	7	6	11	17	0
甲状腺	8	14	22	10	25	35	5	31	36	2(1)
副腎	0	1	1	0	1	1	0	1	1	0
造血器腫瘍	163	114	277	150	103	253	140	109	249	36(9)
その他及び不明確な部位	7	8	15	6	7	13	8	6	14	7
総計	1314	905	2219	1331	967	2298	1373	1148	2521	325(55)

*f. 一年以内 死亡
 死亡の定義 : 自施設で死亡診断書が発行されたもの
 一年以内死亡の定義 : 診断日～死亡≤365日
 診断日の定義 : 自施設診断例⇒自施設の診断日
 他施設診断例⇒自施設の初診日

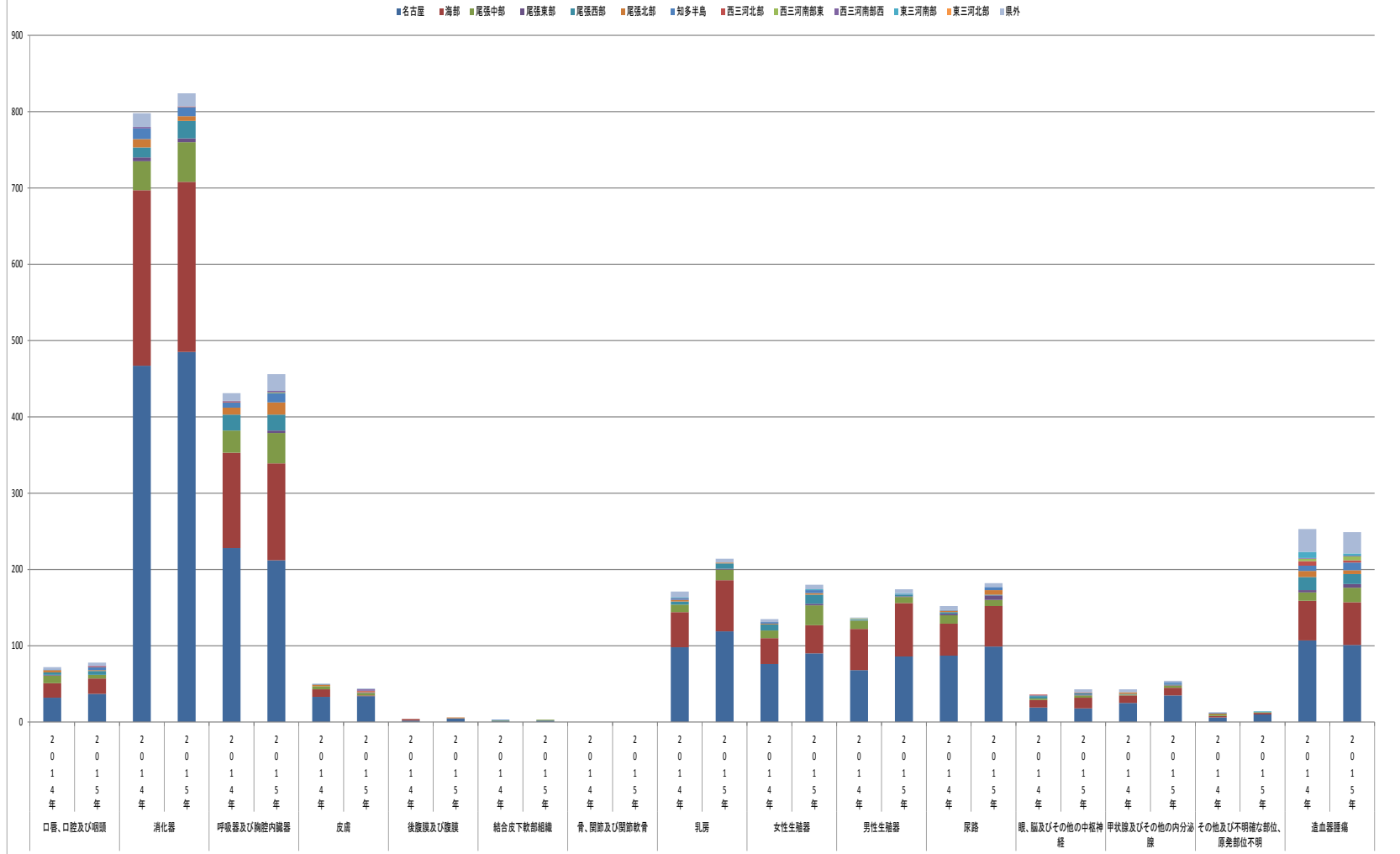
*g. 他病死の定義 : 死亡診断書に、悪性新生物以外の死亡と、明記されたもの。件数は、表中()内表示。

2. 大分類別・二次医療圏別 院内がん登録件数(2014年・2015年)

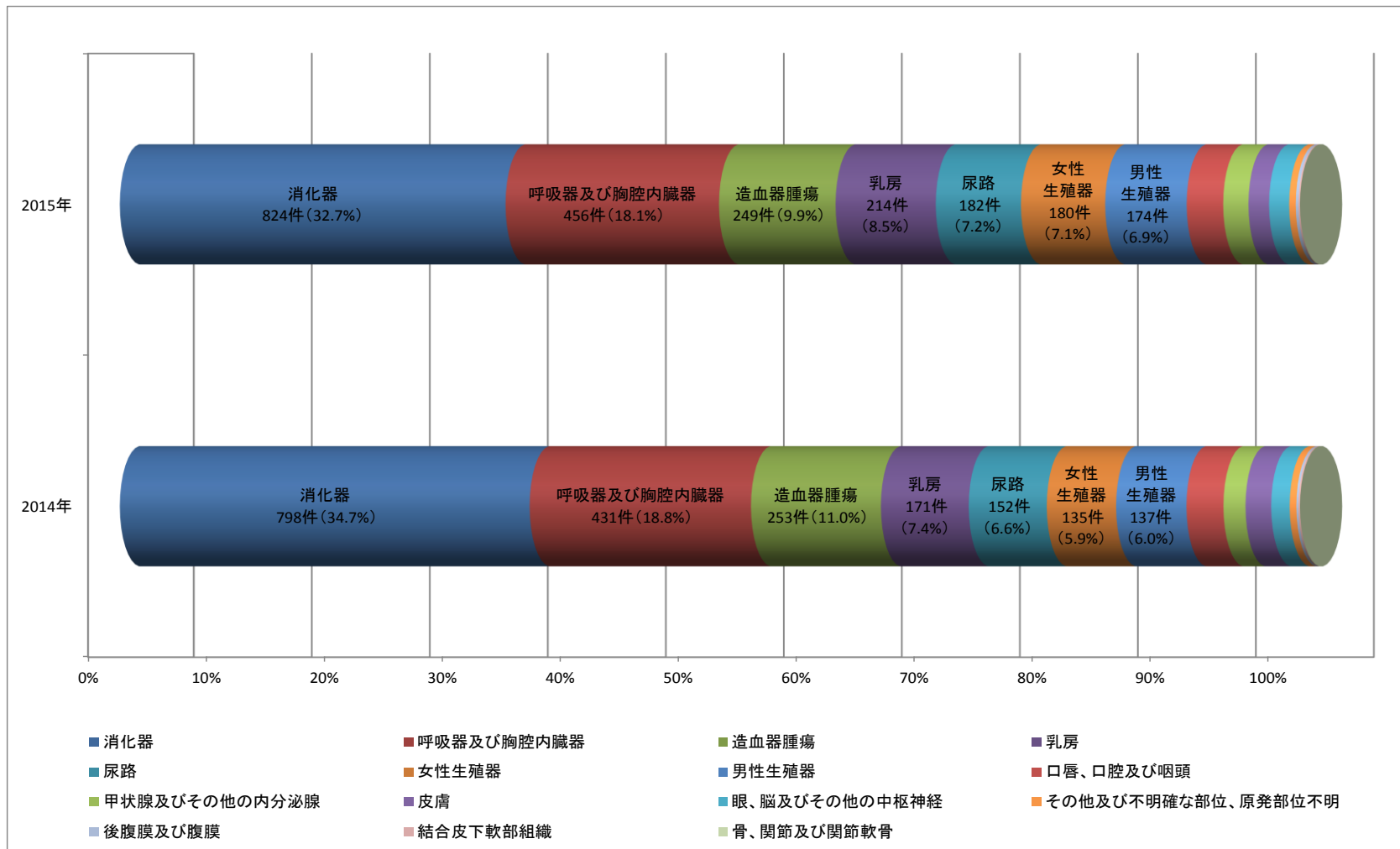
2-1.大分類別・二次医療圏別 登録件数(2014年・2015年)

部位	診断年	名古屋	海部	尾張中部	尾張東部	尾張西部	尾張北部	知多半島	西三河北部	西三河南部東	西三河南部西	東三河南部	東三河北部	県外	総計
口唇、口腔及び咽頭	2014年	32	19	10	1	3	3	1	0	0	0	0	0	3	72
	2015年	37	20	5	0	5	1	4	1	0	1	0	0	4	78
消化器	2014年	467	230	38	5	13	11	14	0	0	2	0	0	18	798
	2015年	485	223	52	5	23	6	12	1	0	0	0	0	17	824
呼吸器及び胸腔内臓器	2014年	228	125	29	0	21	9	7	1	0	1	0	0	10	431
	2015年	212	127	40	3	21	16	12	0	1	2	0	0	22	456
皮膚	2014年	33	10	4	0	0	2	1	0	0	0	0	0	0	50
	2015年	34	1	3	1	0	1	0	1	0	2	0	0	1	44
後腹膜及び腹膜	2014年	2	2	0	0	0	0	0	0	0	0	0	0	0	4
	2015年	5	0	0	0	0	1	0	0	0	0	0	0	0	6
結合皮下軟部組織	2014年	1	0	1	0	0	0	1	0	0	0	0	0	0	3
	2015年	2	0	1	0	0	0	0	0	0	0	0	0	0	3
骨、関節及び関節軟骨	2014年	0	0	0	0	0	0	0	0	0	0	0	0	0	0
	2015年	0	0	0	0	0	0	0	0	0	0	0	0	0	0
乳房	2014年	98	46	10	0	4	2	1	0	0	1	1	0	8	171
	2015年	119	67	14	1	7	1	0	0	0	0	0	0	5	214
女性生殖器	2014年	76	34	10	0	8	1	2	0	0	0	0	0	4	135
	2015年	90	37	26	2	12	2	4	0	0	0	1	0	6	180
男性生殖器	2014年	68	54	11	0	1	0	1	0	1	0	0	0	1	137
	2015年	86	70	8	1	2	0	1	0	0	0	1	0	5	174
尿路	2014年	87	42	11	2	2	2	1	0	0	0	0	0	5	152
	2015年	99	53	8	6	1	6	4	0	0	0	0	0	5	182
眼、脳及びその他の中枢神経	2014年	19	10	2	0	3	0	1	1	0	0	0	0	0	36
	2015年	18	14	3	1	2	0	0	1	0	0	0	0	4	43
甲状腺及びその他の内分泌腺	2014年	25	10	1	0	1	2	0	0	0	0	0	0	4	43
	2015年	35	10	3	1	1	0	2	0	0	0	0	0	2	54
その他及び不明確な部位、原発部位不明	2014年	6	2	2	0	0	1	1	0	0	0	0	0	1	13
	2015年	10	2	1	0	0	0	0	0	0	0	1	0	0	14
造血器腫瘍	2014年	107	52	11	3	17	8	7	6	3	1	8	0	30	253
	2015年	101	56	19	5	13	5	10	3	5	1	3	0	28	249
総計	2014年	1249	636	140	11	73	41	38	8	4	5	9	0	84	2298
	2015年	1333	680	183	26	87	39	49	7	6	6	6	0	99	2521

大分類・二次医療圏別 登録件数(2014年・2015年)

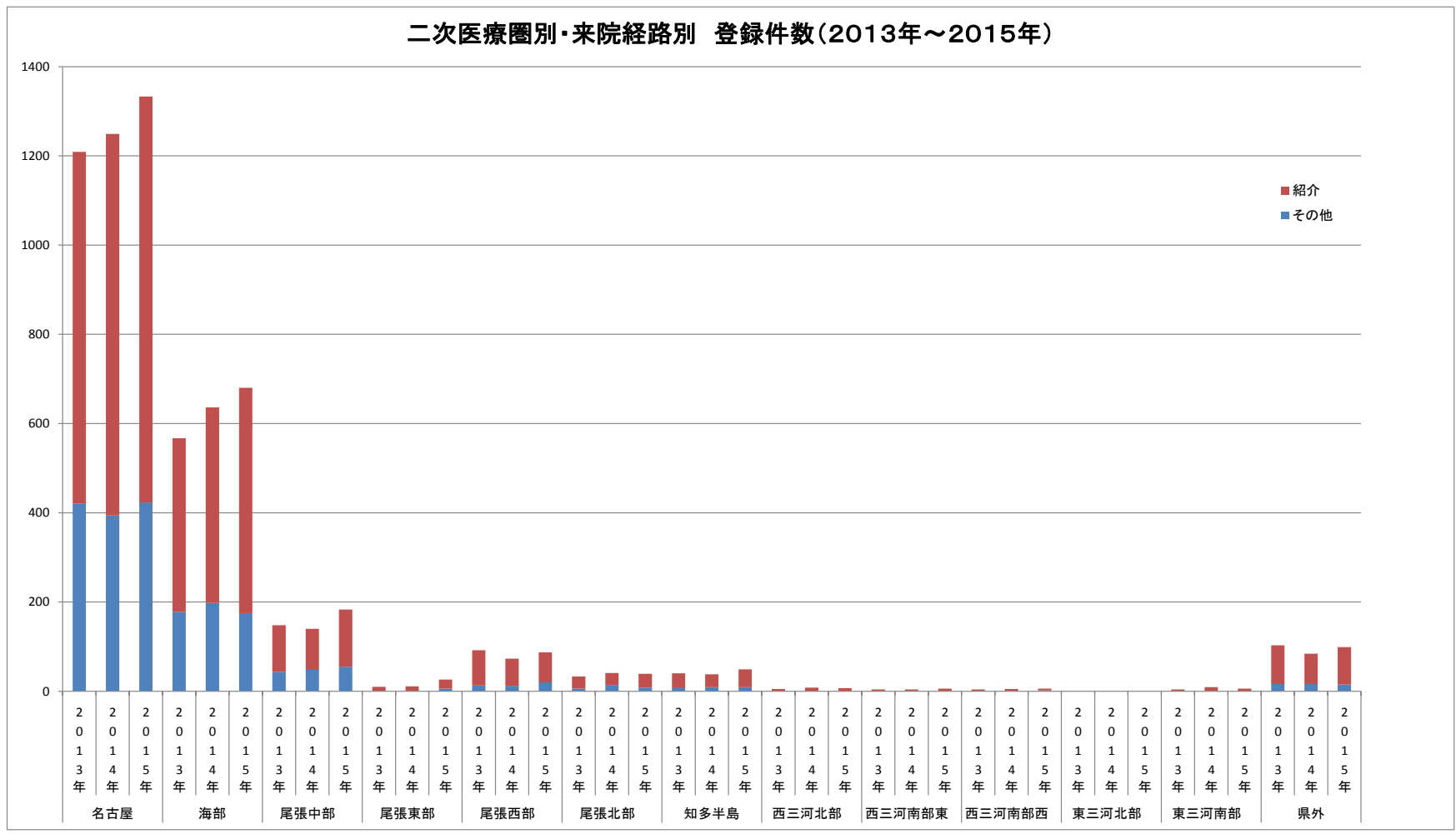


2-2.大分類別 登録件数(2014年・2015年)



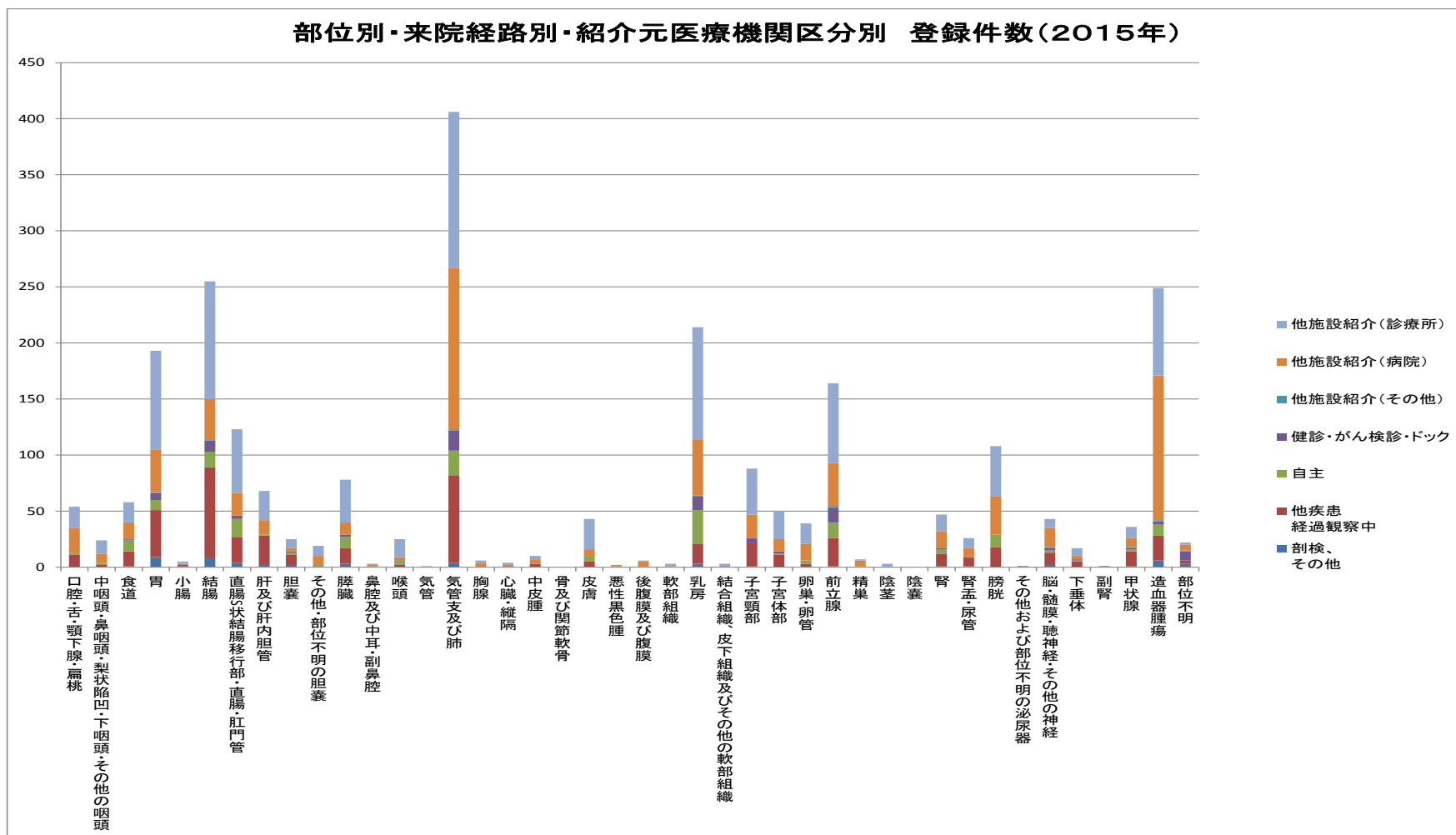
3. 二次医療圏別・来院経路別 院内がん登録件数(2013年～2015年)

3-1.来院経路別 登録件数(2013年～2015年)



診断時住所(二次医療圏)		2013年				2014年				2015年			
		紹介 (他施設・健診・ がん検診・人間ドッグ)		b. その他	c.計 (a+b)	紹介 (他施設・健診・ がん検診・人間ドッグ)		b. その他	c.計 (a+b)	紹介 (他施設・健診・ がん検診・人間ドッグ)		b. その他	c.計 (a+b)
		a.件数	紹介の比率 (a÷c)%			a.件数	紹介の比率 (a÷c)%			a.件数	紹介の比率 (a÷c)%		
県内	名古屋 医療圏	789	65.3%	420	1209	855	68.5%	394	1249	910	68.3%	423	1333
	海部 医療圏	389	68.6%	178	567	438	68.9%	198	636	505	74.3%	175	680
	尾張中部 医療圏	105	71.0%	43	148	92	65.7%	48	140	128	69.9%	55	183
	尾張東部 医療圏	9	90.0%	1	10	10	90.9%	1	11	20	76.9%	6	26
	尾張西部 医療圏	79	85.9%	13	92	61	83.6%	12	73	67	77.0%	20	87
	尾張北部 医療圏	27	81.8%	6	33	27	65.9%	14	41	31	79.5%	8	39
	知多半島 医療圏	33	82.5%	7	40	29	76.3%	9	38	40	81.6%	9	49
	西三河北部 医療圏	5	100.0%	0	5	8	100.0%	0	8	7	100.0%	0	7
	西三河南部東 医療圏	4	100.0%	0	4	3	75.0%	1	4	6	100.0%	0	6
	西三河南部西 医療圏	3	75.0%	1	4	4	80.0%	1	5	4	66.7%	2	6
	東三河北部 医療圏	0		0	0	0		0	0	0		0	0
	東三河南部 医療圏	4	100.0%	0	4	8	88.9%	1	9	6	100.0%	0	6
	小計	1447	68.4%	669	2116	1535	69.3%	679	2214	1724	71.2%	698	2422
県外	県外(岐阜)	39	86.7%	6	45	18	75.0%	6	24	24	72.7%	9	33
	県外(三重)	32	82.1%	7	39	28	82.4%	6	34	48	90.6%	5	53
	県外(静岡)	2	66.7%	1	3	5	100.0%	0	5	1	100.0%	0	1
	県外(その他)	14	87.5%	2	16	17	81.0%	4	21	11	91.7%	1	12
	小計	87	84.5%	16	103	68	81.0%	16	84	84	84.8%	15	99
総計		1534	69.1%	685	2219	1603	69.8%	695	2298	1808	71.7%	713	2521

4. 部位別・来院経路別・紹介元医療機関区分別 院内がん登録件数(2015年)



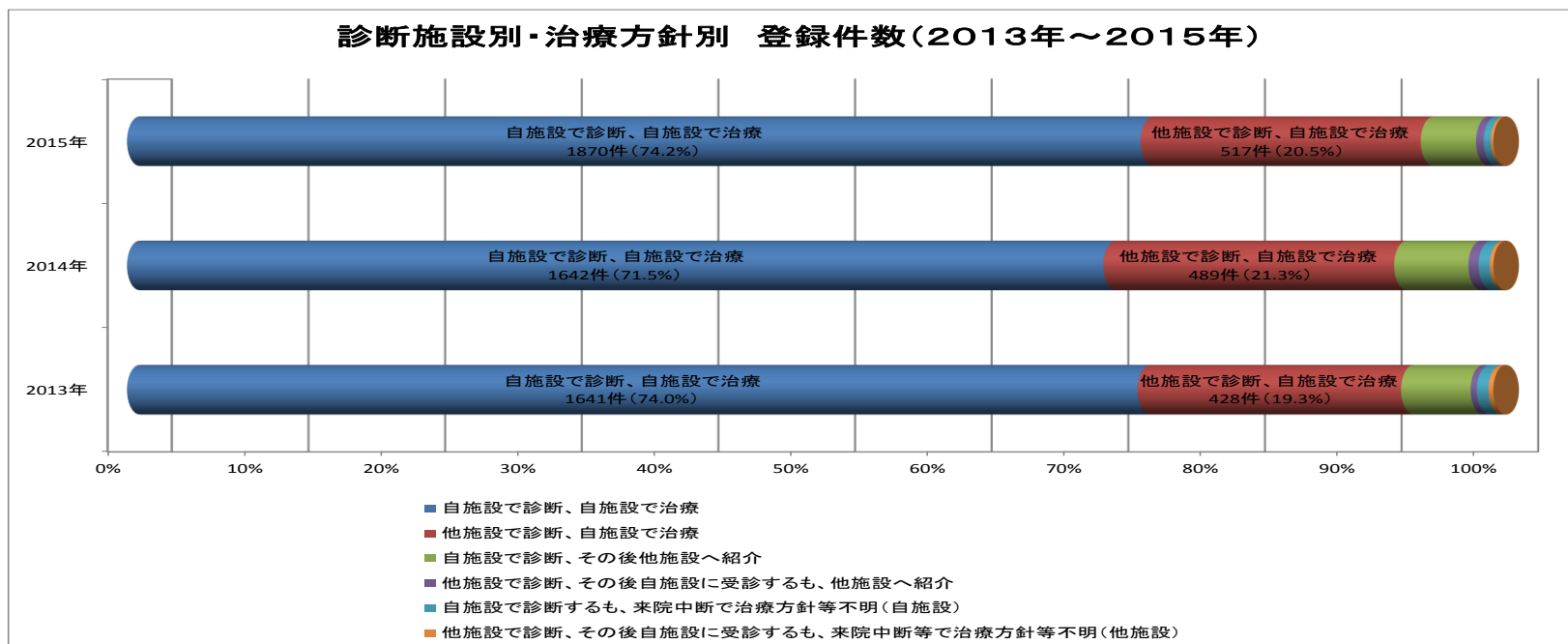
部位	1.他施設紹介(他院より)			計 (a+b+c)	2.(健診・がん 検診・ドック)	3.自施設			計 (a+b+c)	総計
	紹介元医療機関 区分					自施設 区分				
	a.診療所	b.病院	c.その他			a.自主	b.他疾患 経過観察中	c.剖検、 その他		
口腔・舌・顎下腺・扁桃	19	22	0	41	0	2	11	0	13	54
中咽頭・鼻咽頭・梨状陥凹・下咽頭・その他の咽頭	12	8	0	20	0	2	2	0	4	24
食道	18	15	1	34	1	9	13	1	23	58
胃	88	38	1	127	6	9	42	9	60	193
小腸	2	1	0	3	0	0	1	1	2	5
結腸	105	36	1	142	10	14	81	8	103	255
直腸S状結腸移行部・直腸・肛門管	57	20	0	77	3	16	23	4	43	123
肝及び肝内胆管	26	13	0	39	0	1	26	2	29	68
胆嚢	8	3	0	11	1	2	9	2	13	25
その他・部位不明の胆嚢	9	8	0	17	0	1	0	1	2	19
膵臓	38	11	0	49	2	10	14	3	27	78
鼻腔及び中耳・副鼻腔	1	1	0	2	0	1	0	0	1	3
喉頭	16	4	1	21	0	2	2	0	4	25
気管	1	0	0	1	0	0	0	0	0	1
気管支及び肺	139	144	1	284	18	22	78	4	104	406
胸腺	2	4	0	6	0	0	0	0	0	6
心臓・縦隔	2	1	0	3	0	0	1	0	1	4
中皮腫	3	4	0	7	0	0	3	0	3	10
骨及び関節軟骨	0	0	0	0	0	0	0	0	0	0
皮膚	27	6	0	33	0	5	5	0	10	43
悪性黒色腫	0	1	0	1	0	1	0	0	1	2
後腹膜及び腹膜	1	4	1	6	0	0	0	0	0	6
軟部組織	2	1	0	3	0	0	0	0	0	3
乳房	100	50	1	151	12	30	18	3	51	214
結合組織、皮下組織及びその他の軟部組織	3	0	0	3	0	0	0	0	0	3
子宮頸部	41	21	0	62	4	0	21	1	22	88
子宮体部	25	11	0	36	2	1	11	0	12	50
卵巣・卵管	18	15	0	33	0	3	3	0	6	39
前立腺	71	39	1	111	13	14	25	1	40	164
精巣	1	5	0	6	0	1	0	0	1	7
陰莖	2	0	0	2	0	1	0	0	1	3
陰嚢	0	0	0	0	0	0	0	0	0	0
腎	15	15	0	30	1	4	11	1	16	47
腎盂・尿管	9	8	0	17	0	0	8	1	9	26
膀胱	45	34	0	79	0	11	18	0	29	108
その他および部位不明の泌尿器	0	0	0	0	0	0	1	0	1	1
脳・髄膜・聴神経・その他の神経	8	17	1	26	2	2	11	2	15	43
下垂体	7	3	0	10	1	1	5	0	6	17
副腎	0	0	0	0	0	0	1	0	1	1
甲状腺	10	8	1	19	1	2	13	1	16	36
造血器腫瘍	78	129	1	208	3	10	22	6	38	249
部位不明	2	5	1	8	0	3	3	0	6	14
総計	1011	705	12	1728	80	180	482	51	713	2521

1: 他施設紹介
 当該悪性腫瘍の診断又は治療を目的に紹介
 *悪性腫瘍(疑)で紹介されるも、確定診断がつかず、長期の経過観察後に確定診断に至った例は除外(3.自施設に該当)
 a. 診療所(診療所、歯科医院)
 b. 病院(病院、地域医療支援病院、特定機能病院、精神病院)
 c. その他(老健、企業内診療所等)

2: 健診・がん検診・ドック
 健診・がん検診・ドックの結果で自施設受診し、確定診断・治療

3: 自施設
 a. 自主(紹介無で受診し診断)
 b. 他疾患経過観察中(他疾患の経過観察中に診断、他疾患で紹介され治療観察中に偶発的に悪性腫瘍が発見)
 c. 剖検(確定診断には至っていないが、病理解剖にて確定)

5. 診断施設別・治療方針別 院内がん登録件数(2013年～2015年)

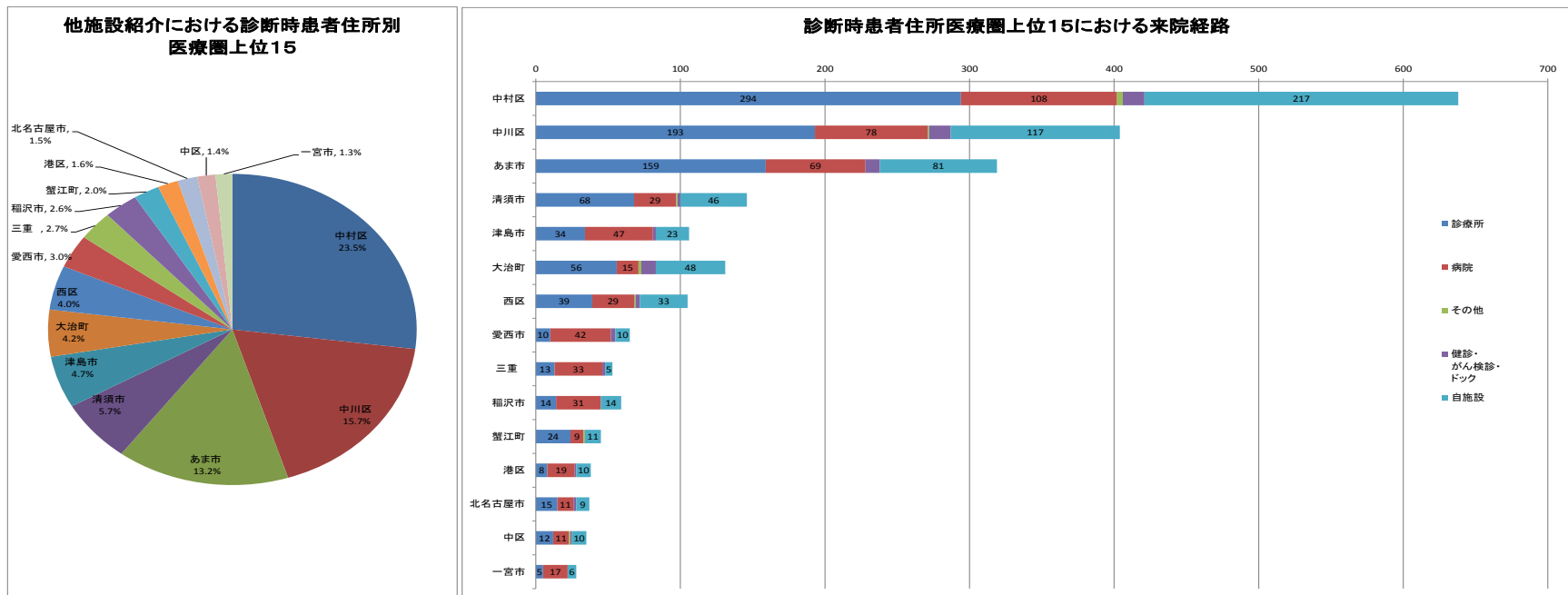


治療方針	診断施設	2013年	2014年	2015年
自施設治療	自施設	1641	1642	1870
	他施設	428	489	517
	小計	2069	2131	2387
他施設へ紹介	自施設	113	125	102
	他施設	10	17	14
	小計	123	142	116
その他(来院中断・剖検発見・不明)	自施設	19	19	13
	他施設	8	6	5
	小計	27	25	18
総計		2219	2298	2521

6. 部位別・治療方針別・診断施設別 院内がん登録件数(2015年)

部位/治療・診断 施設	2015年												
	* 自施設 治療						他施設 治療			その他(来院中断等)			④.総計 (①+②+③)
	自施設 診断		他施設 診断		計		d. 自施設 診断	e. 他施設 診断	②. 計 (d+e)	f. 自施設 診断	g. 他施設 診断	③. 計 (f+g)	
	a.件数	自施設診断 自施設治療 の比率 (a÷①)%	b.件数	他施設診断 自施設治療 の比率 (b÷①)%	①.件数(a+b) c.再掲(治療開始後)	自施設治療の 比率 (①-c)÷④%							
口腔・舌・顎下腺・扁桃	36	69.2%	16	30.8%	52(1)	94.4%	1	0	1	0	1	1	
中咽頭・鼻咽頭・梨状陥凹・下咽頭・その他の咽頭	16	76.2%	5	23.8%	21(2)	79.2%	3	0	3	0	0	0	24
食道	37	64.9%	20	35.1%	57(1)	96.6%	1	0	1	0	0	0	58
胃	124	67.4%	60	32.6%	184(10)	90.2%	7	2	9	0	0	0	193
小腸	4	80.0%	1	20.0%	5	100.0%	0	0	0	0	0	0	5
結腸	206	83.1%	42	16.9%	248(10)	93.3%	5	0	5	2	0	2	255
直腸S状結腸移行部・直腸・肛門管	96	79.3%	25	20.7%	121(7)	92.7%	1	1	2	0	0	0	123
肝及び肝内胆管	55	91.7%	5	8.3%	60(4)	82.4%	8	0	8	0	0	0	68
胆嚢	21	87.5%	3	12.5%	24(2)	88.0%	1	0	1	0	0	0	25
その他・部位不明の胆嚢	14	87.5%	2	12.5%	16(1)	78.9%	2	1	3	0	0	0	19
膵臓	65	92.9%	5	7.1%	70(2)	87.2%	6	1	7	1	0	1	78
鼻腔及び中耳・副鼻腔	1	50.0%	1	50.0%	2(1)	33.3%	1	0	1	0	0	0	3
喉頭	20	80.0%	5	20.0%	25	100.0%	0	0	0	0	0	0	25
気管	1	100.0%	0	0.0%	1	100.0%	0	0	0	0	0	0	1
気管支及び肺	338	86.0%	55	14.0%	393(12)	93.8%	9	1	10	2	1	3	406
胸腺	5	83.3%	1	16.7%	6(1)	83.3%	0	0	0	0	0	0	6
心臓・縦隔	4	100.0%	0	0.0%	4	100.0%	0	0	0	0	0	0	4
中皮腫	10	100.0%	0	0.0%	10	100.0%	0	0	0	0	0	0	10
皮膚	28	68.3%	13	31.7%	41(3)	88.4%	1	0	1	1	0	1	43
悪性黒色腫	1	50.0%	1	50.0%	2	100.0%	0	0	0	0	0	0	2
後腹膜及び腹膜	4	80.0%	1	20.0%	5(1)	66.7%	0	1	1	0	0	0	6
骨及び関節軟骨	0		0		0		0	0	0	0	0	0	0
軟部組織	2	66.7%	1	33.3%	3(1)	66.7%	0	0	0	0	0	0	3
乳房	150	75.0%	50	25.0%	200(33)	78.0%	12	0	12	1	1	2	214
結合組織・皮下組織及びその他の軟部組織	2	66.7%	1	33.3%	3	100.0%	0	0	0	0	0	0	3
子宮頸部	50	59.5%	34	40.5%	84(6)	88.6%	4	0	4	0	0	0	88
子宮体部	37	80.4%	9	19.6%	46(1)	90.0%	4	0	4	0	0	0	50
卵巣・卵管	33	84.6%	6	15.4%	39(5)	87.2%	0	0	0	0	0	0	39
前立腺	126	86.3%	20	13.7%	146(14)	80.5%	16	1	17	1	0	1	164
陰茎	2	100.0%	0	0.0%	2	66.7%	1	0	1	0	0	0	3
陰嚢	0		0		0		0	0	0	0	0	0	0
精巣	4	57.1%	3	42.9%	7(3)	57.1%	0	0	0	0	0	0	7
腎	45	95.7%	2	4.3%	47(1)	97.9%	0	0	0	0	0	0	47
腎盂・尿管	18	75.0%	6	25.0%	24(3)	80.8%	0	0	0	1	1	2	26
膀胱	78	78.0%	22	22.0%	100(20)	166.7%	5	2	7	1	0	1	108
その他及び部位不明の泌尿器	1	100.0%	0	0.0%	1	100.0%	0	0	0	0	0	0	1
脳・髄膜・聴神経・その他の神経	33	78.6%	9	21.4%	42(8)	79.1%	0	0	0	1	0	1	43
下垂体	15	88.2%	2	11.8%	17(1)	94.1%	0	0	0	0	0	0	17
副腎	1	100.0%	0	0.0%	1	100.0%	0	0	0	0	0	0	1
甲状腺	23	74.2%	8	25.8%	31(2)	80.6%	4	0	4	0	1	1	36
造血器腫瘍	154	65.8%	80	34.2%	234(53)	72.7%	10	4	14	1	0	1	249
部位不明	10	76.9%	3	23.1%	13(1)	85.7%	0	0	0	1	0	1	14
総計	1870	78.3%	517	21.7%	2387(210)	86.4%	102	14	116	13	5	18	2521

7. 市区町村別・来院経路別・紹介元医療機関別 院内がん登録件数(2015年)



1: 他施設紹介
 当該悪性腫瘍の診断又は治療を目的に紹介
 *悪性腫瘍(疑)で紹介されるも、確定診断がつかず、長期の経過観察後に確定診断に至った例は除外(3.自施設に該当)
 a. 診療所(診療所、歯科医院)
 b. 病院(病院、地域医療支援病院、特定機能病院、精神病院)
 c. その他(老健、企業内診療所等)

2: 健診・がん検診・ドック
 健診・がん検診・ドックの結果で自施設受診し、確定診断・治療

3: 自施設
 a. 自主(紹介無で受診し診断)
 b. 他疾患経過観察中(他疾患の経過観察中に診断、他疾患で紹介され治療観察中に偶発的に悪性腫瘍が発見)
 c. 剖検(確定診断には至っていないが、病理解剖にて確定)

2次医療圏	市区町村	1.他施設紹介			計 (a+b+c)	2.健診・ がん検診・ ドック	3.自施設	総計
		紹介元医療機関 区分						
		a.診療所	b.病院	c.その他				
名古屋	中村区	294	108	4	406	15	217	638
	中川区	193	78	1	272	15	117	404
	西区	39	29	1	69	3	33	105
	中区	12	11	1	24	1	10	35
	北区	6	8	0	14	0	6	20
	南区	0	4	0	4	1	4	9
	港区	8	19	0	27	1	10	38
	瑞穂区	1	2	0	3	0	0	3
	名東区	5	2	1	8	0	3	11
	千種区	1	8	0	9	0	5	14
	東区	5	3	0	8	3	6	17
	天白区	1	1	0	2	1	4	7
	守山区	2	3	0	5	0	4	9
	熱田区	2	7	0	9	0	1	10
	昭和区	3	0	0	3	1	1	5
	緑区	3	3	0	6	0	2	8
	小計	575	286	8	869	41	423	1333
海部	あま市	159	69	0	228	10	81	319
	大治町	56	15	2	73	10	48	131
	津島市	34	47	0	81	2	23	106
	愛西市	10	42	0	52	3	10	65
	蟹江町	24	9	1	34	0	11	45
	弥富市	4	7	0	11	0	2	13
	飛島村	1	0	0	1	0	0	1
小計	288	189	3	480	25	175	680	
尾張中部	清須市	68	29	1	98	2	46	146
	北名古屋市	15	11	0	26	2	9	37
	小計	83	40	1	124	4	55	183
尾張東部	瀬戸市	1	2	0	3	1	1	5
	長久手市	5	5	0	10	0	1	11
	日進市	0	1	0	1	0	3	4
	尾張旭市	2	1	0	3	0	0	3
	東郷町	0	0	0	0	0	1	1
	豊明市	1	1	0	2	0	0	2
小計	9	10	0	19	1	6	26	
尾張西部	一宮市	5	17	0	22	0	6	28
	稲沢市	14	31	0	45	0	14	59
	小計	19	48	0	67	0	20	87
尾張北部	春日井市	5	1	0	6	0	2	8
	岩倉市	0	3	0	3	0	1	4
	江南市	3	5	0	8	1	4	13
	扶桑町	0	3	0	3	0	0	3
	犬山市	1	3	0	4	0	0	4
	小牧市	0	5	0	5	1	1	7
	小計	9	20	0	29	2	8	39
知多半島	知多市	3	6	0	9	1	4	14
	東海市	0	4	0	4	0	2	6
	半田市	2	5	0	7	2	0	9
	東浦町	0	0	0	0	0	0	0
	美浜町	0	6	0	6	0	1	7
	常滑市	0	3	0	3	0	1	4
	大府市	0	1	0	1	0	0	1
	南知多町	0	1	0	1	0	0	1
	武豊町	1	4	0	5	0	1	6
	阿久比町	1	0	0	1	0	0	1
小計	7	30	0	37	3	9	49	
西三河北部	豊田市	1	6	0	7	0	0	7
	みよし市	0	0	0	0	0	0	0
	小計	1	6	0	7	0	0	7
西三河南部東	岡崎市	0	5	0	5	0	0	5
	幸田町	0	1	0	1	0	0	1
小計	0	6	0	6	0	0	6	
西三河南部西	西尾市	0	1	0	1	0	1	2
	知立市	0	0	0	0	0	0	0
	安城市	1	0	0	1	0	0	1
	刈谷市	0	1	0	1	0	0	1
	高浜市	1	0	0	1	0	0	1
	碧南市	0	0	0	0	0	1	1
小計	2	2	0	4	0	2	6	
東三河南部	豊橋市	1	1	0	2	0	0	2
	豊川市	0	2	0	2	0	0	2
	蒲都市	0	2	0	2	0	0	2
	小計	1	5	0	6	0	0	6
県外	岐阜	2	20	0	22	2	9	33
	三重	13	33	0	46	2	5	53
	静岡	0	1	0	1	0	0	1
	県外	2	9	0	11	0	1	12
小計	17	63	0	80	4	15	99	
総計	1011	705	12	1728	80	713	2521	

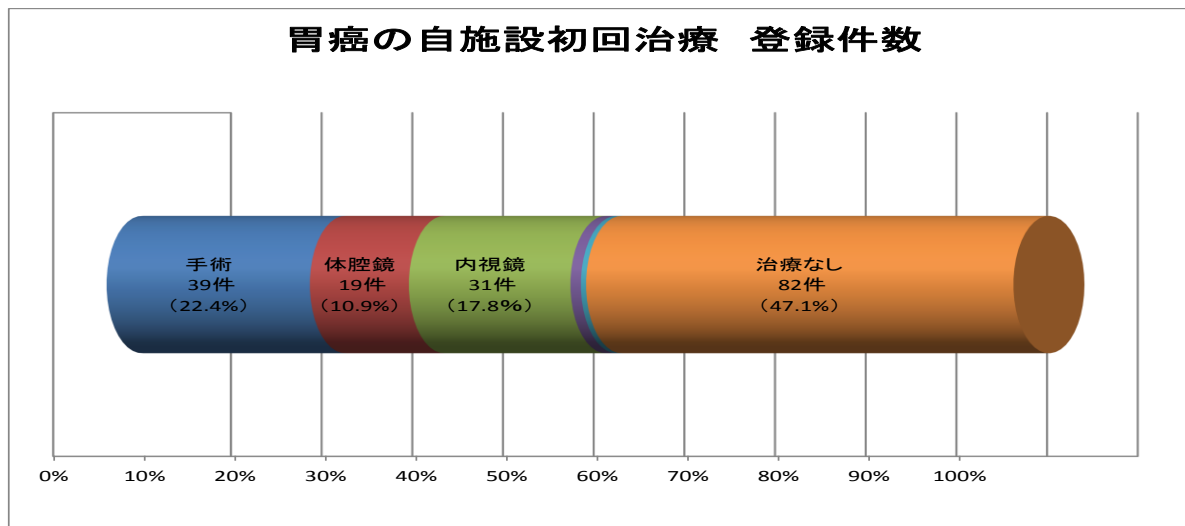




紹介元医療機関の所在地 別						
二次医療圏	市区町村	診療所	病院			計
			特定機能	地域医療支援	その他	
名古屋	中村区	356	0	0	75	431
	中川区	157	0	10	66	233
	西区	40	0	0	35	75
	中区	48	0	6	27	81
	北区	4	0	0	8	12
	南区	3	0	6	5	14
	港区	5	0	12	1	18
	瑞穂区	0	2	0	1	3
	名東区	4	0	0	3	7
	千種区	7	0	2	20	29
	守山区	3	0	0	0	3
	東区	4	0	0	3	7
	熱田区	3	0	0	14	17
	天白区	1	0	4	0	5
	昭和区	3	18	6	0	27
緑区	3	0	0	1	4	
小計	641	20	46	259	966	
海部	あま市	152	0	0	39	191
	愛西市	7	0	0	0	7
	蟹江町	11	0	0	6	17
	大治町	37	0	0	0	37
	津島市	40	0	0	83	123
	弥富市	4	0	0	45	49
	飛鳥村	1	0	0	0	1
	小計	252	0	0	173	425
尾張中部	清須市	50	0	0	3	53
	豊山町	0	0	0	0	0
	北名古屋市	12	0	0	4	16
	小計	62	0	0	7	69
尾張西部	一宮市	5	0	20	5	30
	稲沢市	16	0	0	22	38
	小計	21	0	20	27	68
尾張東部	瀬戸市	0	0	1	0	1
	長久手市	3	3	0	0	6
	日進市	0	0	0	0	0
	尾張旭市	2	0	0	0	2
	豊明市	0	6	0	0	6
	小計	5	9	1	0	15
尾張北部	犬山市	1	0	0	2	3
	江南市	1	0	0	12	13
	岩倉市	0	0	0	1	1
	春日井市	4	0	1	0	5
	小牧市	0	0	0	10	10
	扶桑町	0	0	0	0	0
	小計	6	0	1	25	32
	知多半島	常滑市	0	0	0	2
大府市		0	0	0	0	0
知多市		1	0	0	1	2
東海市		0	0	0	4	4
半田市		0	0	5	0	5
美浜町		0	0	0	7	7
武豊町		1	0	0	1	2
阿久比町		3	0	0	0	3
小計		5	0	5	15	25
西三河北部	豊田市	0	0	0	6	6
	小計	0	0	0	6	6
西三河南部西	安城市	2	0	1	2	5
	刈谷市	1	0	0	1	2
	西尾市	0	0	0	1	1
小計	3	0	1	4	8	
西三河南部東	岡崎市	0	0	5	1	6
	小計	0	0	5	1	6
東三河南部	豊橋市	2	0	0	3	5
	豊川市	0	0	0	1	1
	蒲郡市	1	0	0	0	1
	小計	3	0	0	4	7
県外	岐阜県	1	0	0	20	21
	三重県	9	2	10	17	38
	静岡県	0	0	0	2	2
	その他	3	7	3	15	28
	小計	13	9	13	54	89
総計		1011	38	92	575	1716

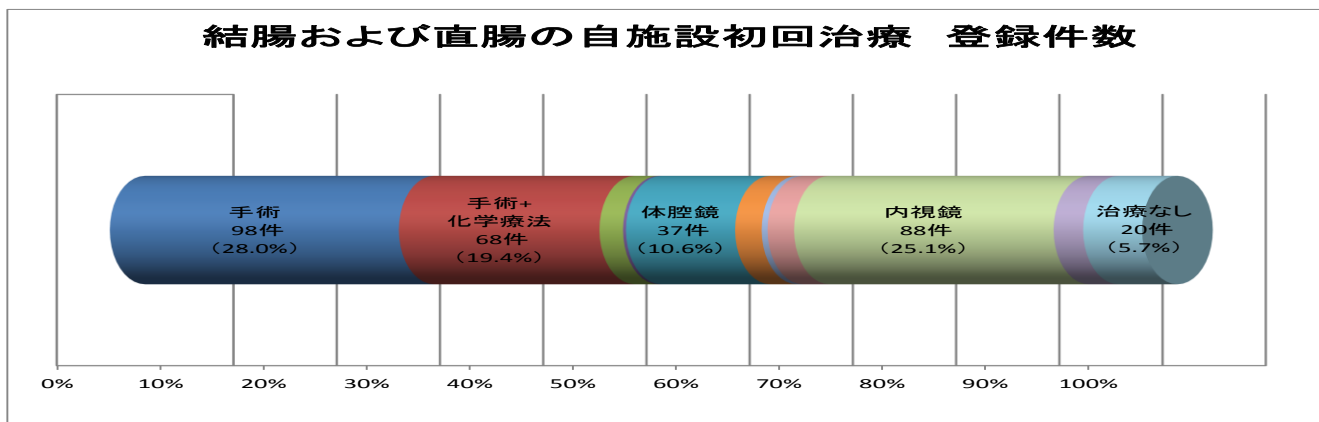
8. 部位別治療前ステージ・初回治療別 院内がん登録件数(2015年)

8-1.胃癌(C16)



stage	手術	体腔鏡	内視鏡	体腔鏡＋内視鏡	放射線	治療なし	総合計
IA 期	10	18	20	2	0	2	52
IB 期	17	0	0	0	0	6	23
IIA 期	4	0	0	0	0	1	5
IIB 期	3	0	0	0	0	1	4
IIIA 期	3	0	0	0	0	2	5
IIIB 期	1	0	1	0	0	0	2
IIIC 期	0	0	0	0	0	0	0
IV 期	0	0	1	0	1	12	14
不明・空欄	1	1	9	0	0	58	69
合計	39	19	31	2	1	82	174

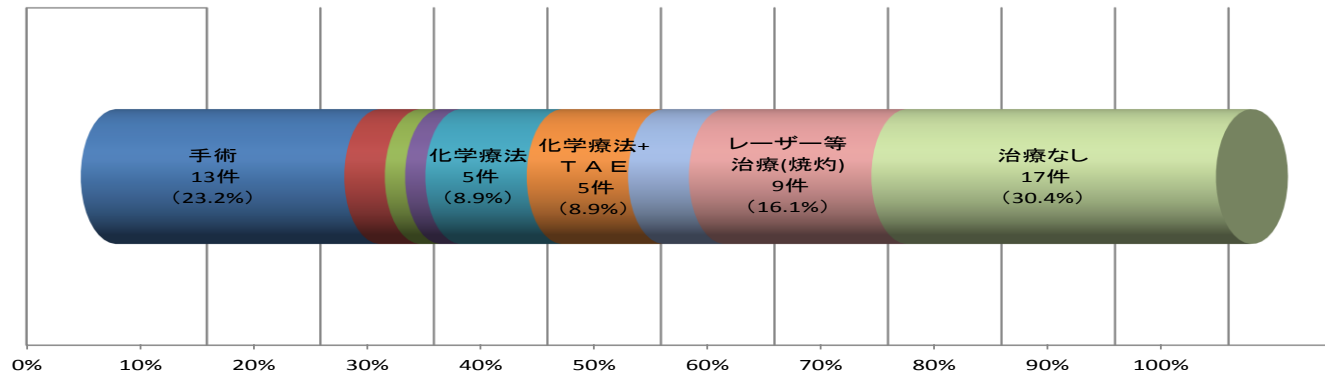
8. 部位別治療前ステージ・初回治療別 院内がん登録件数(2015年)
 8-2.結腸および直腸(C18-C20)



stage	手術	手術+ 化学療法	手術+ 化学療法+ PEIT	手術+ 内視鏡	体腔鏡	体腔鏡+ 化学療法	内視鏡+ 化学療法	体腔鏡+ 内視鏡	内視鏡	化学療法	治療なし	総合計
0期	0	0	0	0	0	0	0	0	8	0	0	8
I期	24	9	7	0	31	8	2	8	11	0	5	105
IIA期	39	9	0	0	2	1	0	0	0	0	1	52
IIB期	2	2	0	0	0	0	0	0	0	0	1	5
IIC期	1	2	0	0	0	0	0	0	0	0	1	4
IIIA期	3	2	0	0	1	0	0	0	0	0	0	6
IIIB期	18	17	1	0	0	0	0	0	0	0	1	37
IIIC期	3	2	0	0	0	0	0	0	0	0	0	5
IV A期	4	14	0	0	0	0	0	0	2	3	5	28
IV B期	3	11	0	0	0	0	0	0	2	6	6	28
不明・空欄	1	0	0	1	3	0	0	1	65	1	0	72
合計	98	68	8	1	37	9	2	9	88	10	20	350

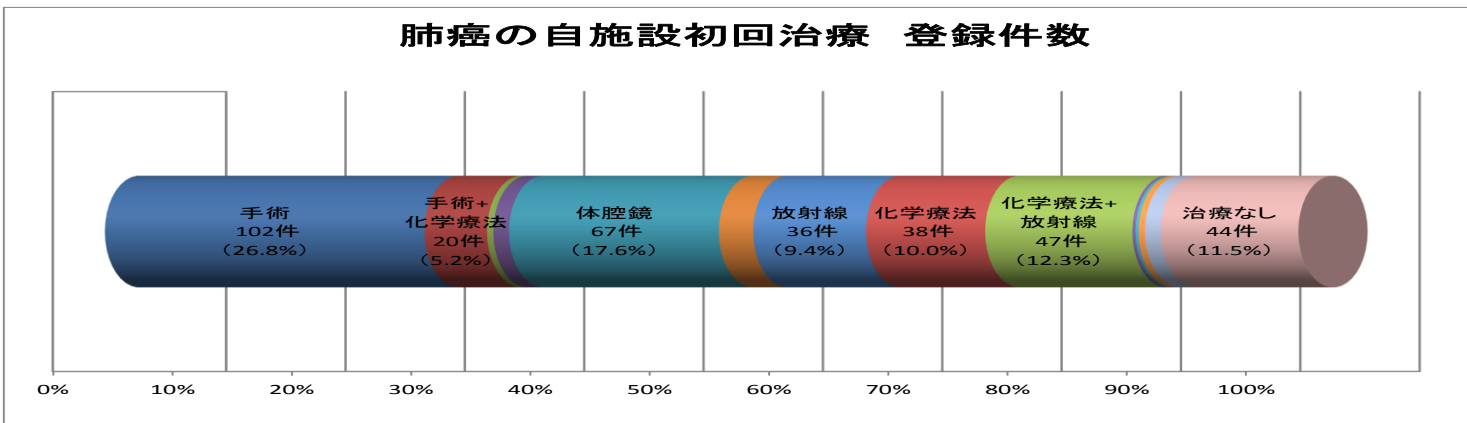
8. 部位別治療前ステージ・初回治療別 院内がん登録件数(2015年)
8-3.肝及び肝内胆管(C22)

肝および肝内胆管の自施設初回治療 登録件数



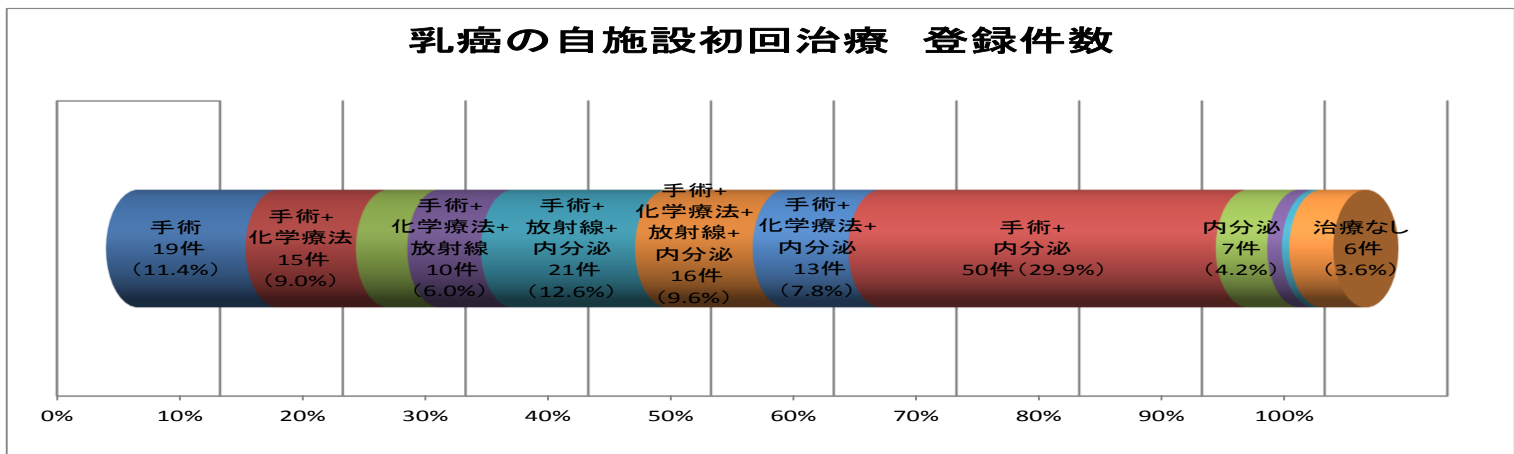
stage	手術	手術+ 化学療法	化学療法+ 放射線	放射線	化学療法	化学療法+ TAE	化学療法+ TAE+ レーザー等治療 (焼灼)	レーザー等 治療(焼灼)	治療なし	総合計
I 期	12	0	0	0	1	3	2	8	5	31
II 期	1	1	0	0	0	1	1	1	3	8
III 期	0	0	1	0	0	0	0	0	0	1
III A 期	0	0	0	0	0	1	0	0	0	1
III B 期	0	0	0	0	1	0	0	0	2	3
III C 期	0	0	0	0	0	0	0	0	0	0
IV A 期	0	0	0	0	1	0	0	0	0	1
IV B 期	0	0	0	1	2	0	0	0	7	10
不明・空欄	0	1	0	0	0	0	0	0	0	1
合計	13	2	1	1	5	5	3	9	17	56

8. 部位別治療前ステージ・初回治療別 院内がん登録件数(2015年)
8-4.気管支および肺(C34)



stage	手術	手術+化学療法	手術+放射線	手術+化学療法+放射線	体腔鏡	体腔鏡+化学療法	放射線	化学療法	化学療法+放射線	化学療法+放射線+体腔鏡	化学療法+放射線+その他の治療	化学療法+その他の治療	その他の治療	治療なし	総合計
IA 期	59	5	0	0	60	8	12	0	1	0	0	0	0	7	152
IB 期	26	7	0	0	4	2	3	0	2	0	0	0	0	2	46
IIA 期	7	2	1	1	2	0	2	0	0	0	0	0	0	2	17
IIB 期	5	2	0	2	1	0	1	0	2	0	0	0	0	1	14
IIIA 期	4	3	0	1	0	0	6	1	12	0	0	0	0	3	30
IIIB 期	0	0	0	0	0	0	1	4	4	0	0	0	0	3	12
IV 期	1	1	1	1	0	1	11	33	25	1	1	2	5	25	108
不明・空欄	0	0	0	0	0	0	0	0	1	0	0	0	0	1	2
合計	102	20	2	5	67	11	36	38	47	1	1	2	5	44	381

8. 部位別治療前ステージ・初回治療別 院内がん登録件数(2015年)
8-5.乳房8(C50)



stage	手術	手術+化学療法	手術+放射線	手術+化学療法+放射線	手術+放射線+内分泌	手術+化学療法+放射線+内分泌	手術+化学療法+内分泌	手術+内分泌	内分泌	化学療法	放射線+内分泌	治療なし	総合計
〇期	10	0	5	0	1	0	1	2	0	0	0	0	19
IA期	4	5	1	1	16	4	2	24	1	0	0	0	58
IB期	0	0	0	0	0	0	0	0	0	0	0	0	0
IIA期	3	4	0	1	4	4	6	18	2	0	0	2	44
IIB期	1	5	0	2	0	3	3	2	0	0	0	1	17
IIIA期	0	1	0	2	0	2	0	0	0	0	0	0	5
IIIB期	1	0	0	0	0	2	1	3	2	0	0	0	9
IIIC期	0	0	0	3	0	1	0	1	0	0	0	0	5
IV期	0	0	0	0	0	0	0	0	2	2	1	3	8
不明・空欄	0	0	1	1	0	0	0	0	0	0	0	0	2
合計	19	15	7	10	21	16	13	50	7	2	1	6	167