

## 2014年 院内がん登録報告

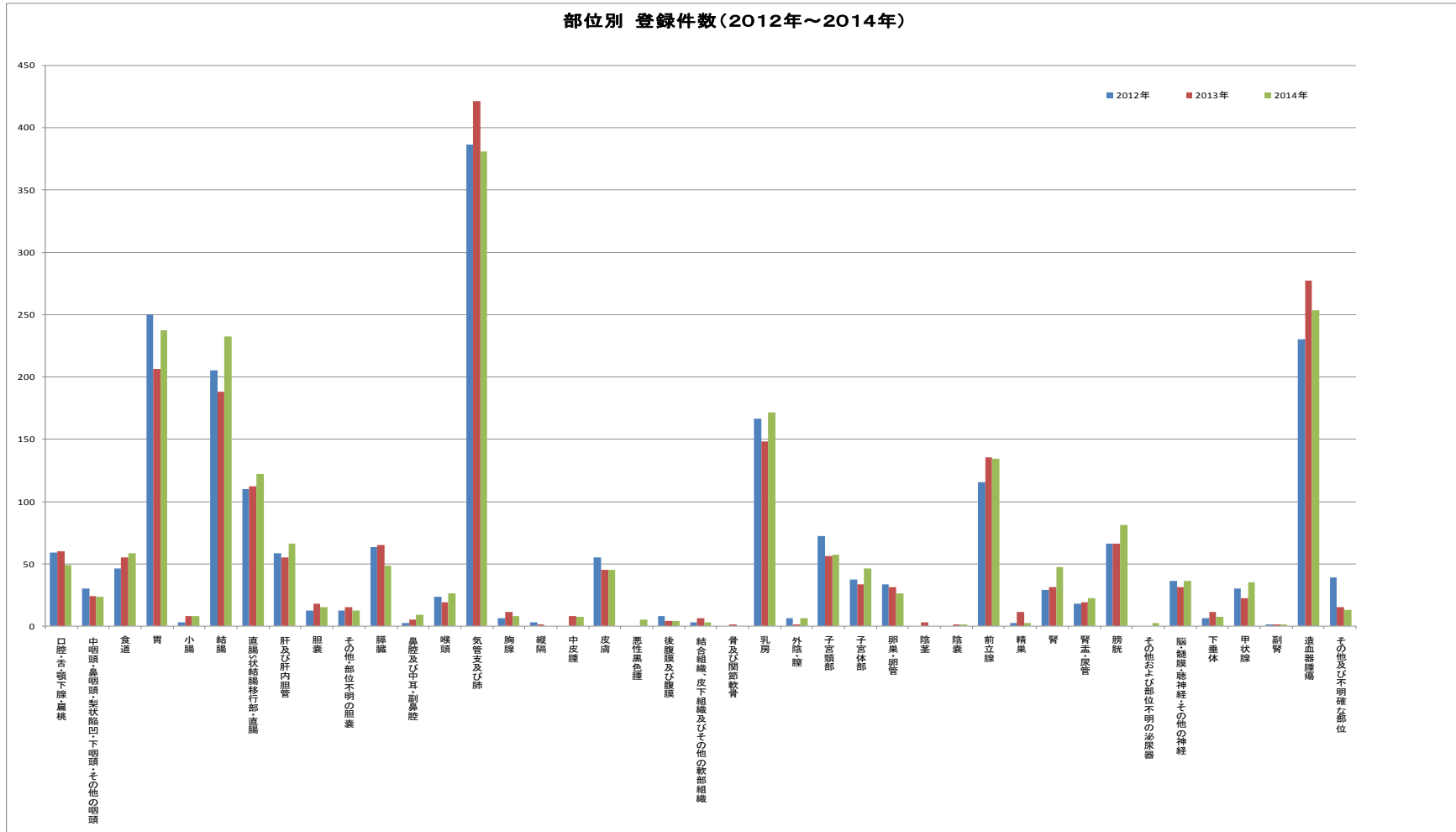
1. 部位別・院内がん登録件数(2012年～2014年)
2. 大分類別・二次医療圏別 院内がん登録件数(2013年・2014年)
3. 二次医療圏別・来院経路別 院内がん登録件数(2012年～2014年)
4. 部位別・来院経路別・紹介元医療機関区分別 院内がん登録件数(2014年)
5. 診断施設別・治療方針別 院内がん登録件数(2012年～2014年)
6. 部位別・治療方針別・診断施設別 院内がん登録件数(2014年)
7. 市区町村別・来院経路別・紹介元医療機関別 院内がん登録件数(2014年)
8. 部位別治療前ステージ・初回治療別 院内がん登録件数(2014年)  
(胃癌・結腸および直腸・肝および肝内胆管・気管支および肺・乳癌)

### 基準

- ・「がん診療連携拠点病院 院内がん登録 標準登録様式 登録項目とその定義」に準ずる登録データ
- ・件数表示(多重がんは、個別でカウント)
- ・診断日(自施設診断例⇒自施設診断日、他施設診断例⇒自施設初診日)
- ・入院、外来を問わず自施設において、当該腫瘍に対し、はじめて[初診][診断][治療]の対象となった腫瘍を対象口  
(腫瘍とは、原発悪性新生物・上皮内癌・良性を含む脳腫瘍を指す)
- ・住所分類における、住所とは診断時住所を指す。
- ・2015/10/22時点の登録状況

# 1.部位別 院内がん登録件数(2012年～2014)

## 1-1.部位別 登録件数



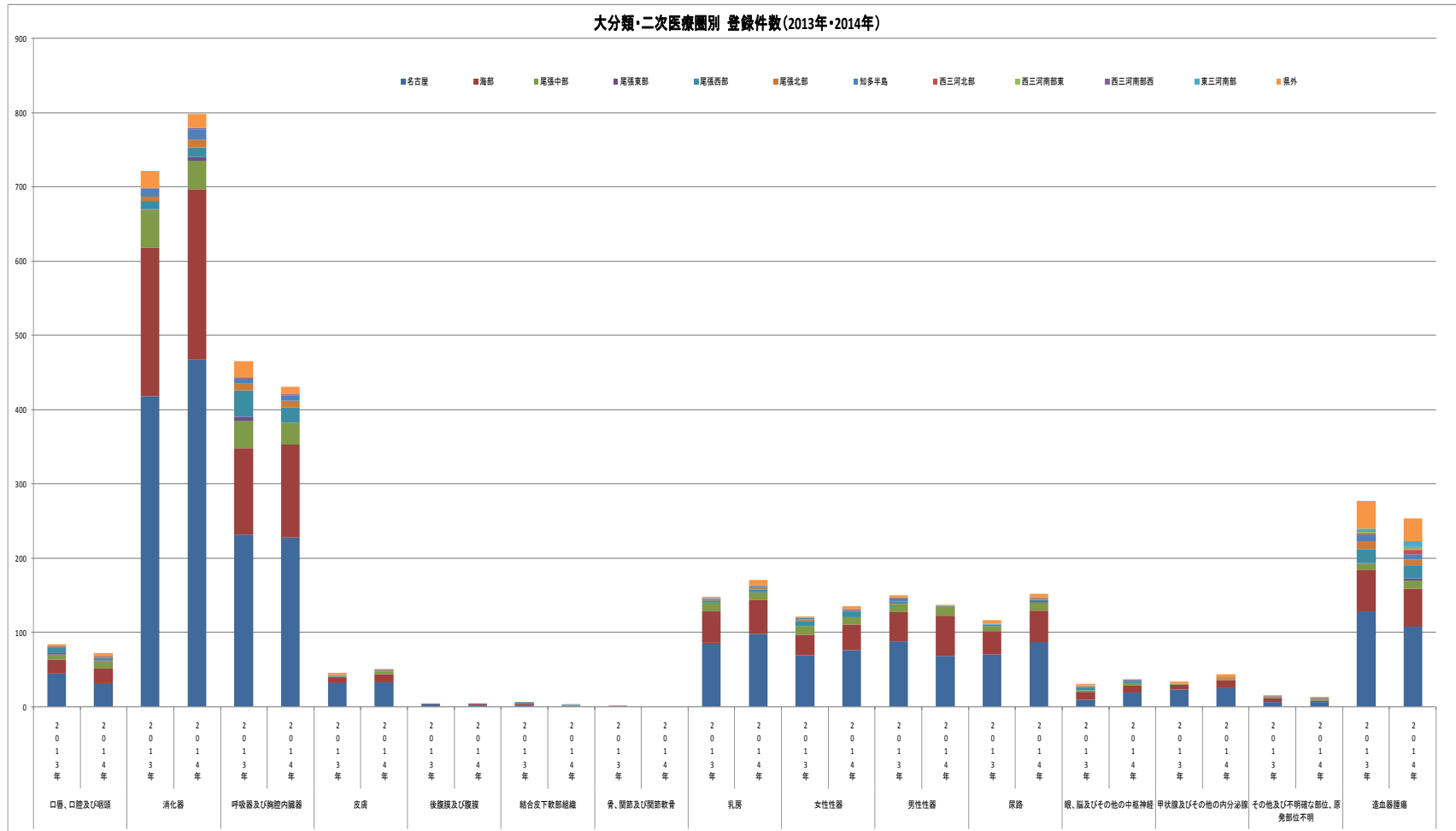
1-2.部位別・性別・一年以内死亡 登録件数 ※2014年の一年以内死亡患者数は2015/10/22時点での集計です。

部位/診断年	a. 男性			b. 女性			計					
	2012年	2013年	2014年	2012年	2013年	2014年	2012年		2013年		2014年	
							C. 件数 (a+b)	f. 一年以内 死亡	C. 件数 (a+b)	f. 一年以内 死亡	C. 件数 (a+b)	f. 一年以内 死亡
口腔・舌・顎下腺・扁桃	33	39	24	26	21	25	59	15 (2)	60	4 (1)	49	3 (1)
中咽頭・鼻咽頭・梨状陥凹・下咽頭・その他の咽頭	26	20	22	4	4	1	30	5	24	9	23	3
食道	39	43	48	7	12	10	46	7	55	17 (1)	58	15 (2)
胃	183	148	157	67	58	80	250	49 (5)	206	49	237	50 (7)
小腸	1	2	5	2	6	3	3	0	8	0	8	0
5大癌	105	101	125	100	87	107	205	29 (1)	188	22 (2)	232	28 (3)
5大癌	75	78	86	35	34	36	110	8 (1)	112	7	122	8
5大癌	38	39	45	20	16	21	58	19 (4)	55	15 (1)	66	18 (4)
胆嚢	7	6	10	5	12	5	12	4 (1)	18	5	15	8
その他・部位不明の胆嚢	7	8	9	5	7	3	12	5	15	4	12	4 (2)
膵臓	38	30	22	25	35	26	63	40 (1)	65	32	48	18 (1)
鼻腔及び中耳・副鼻腔	2	5	5	0	0	4	2	0	5	1	9	0
5大癌	22	19	23	1	0	3	23	1	19	1	26	1
5大癌	271	302	275	115	119	106	386	105 (4)	421	83 (5)	381	83 (7)
胸腺	5	5	2	1	6	6	6	1	11	0	8	2
縦隔	2	0	0	1	1	0	3	0	1	0	0	0
中皮腫	0	8	7	0	0	0	0	2	8	3	7	4
皮膚	25	24	20	30	21	25	55	0	45	0	45	0
悪性黒色腫	0	0	4	0	0	1	0	0	0	0	5	0
後腹膜及び腹膜	0	1	1	8	3	3	8	0	4	0	4	1
結合組織、皮下組織及びその他の軟部組織	1	3	2	2	3	1	3	0	6	2 (1)	3	0
5大癌	0	1	0	0	0	0	0	0	1	0	0	0
乳房	1	1	0	165	147	171	166	3 (2)	148	4	171	6 (1)
外陰・膣	0	0	0	6	1	6	6	0	1	0	6	1 (1)
子宮頸部	0	0	0	72	56	57	72	6 (1)	56	3	57	8
子宮体部	0	0	0	37	33	46	37	2	33	1	46	3
卵巣・卵管	0	0	0	33	31	26	33	4	31	4 (1)	26	2 (1)
陰茎	0	3	0	0	0	0	0	0	3	0	0	0
陰嚢	0	1	1	0	0	0	0	0	1	0	1	0
前立腺	115	135	134	0	0	0	115	7 (1)	135	5 (2)	134	5 (2)
精巣	2	11	2	0	0	0	2	0	11	0	2	0
腎	18	21	37	11	10	10	29	2	31	2	47	4
腎盂・尿管	14	12	14	4	7	8	18	2	19	4	22	3
膀胱	49	49	63	17	17	18	66	3	66	6 (2)	81	7 (1)
その他および部位不明の泌尿器	0	0	1	0	0	1	0	0	0	0	2	0
脳・髄膜・聴神経・その他の神経	22	14	20	14	17	16	36	1	31	2	36	2
下垂体	3	7	1	3	4	6	6	0	11	0	7	0
甲状腺	10	8	10	20	14	25	30	2	22	0	35	2
副腎	0	0	0	1	1	1	1	0	1	1	1	1
造血器腫瘍	106	163	150	124	114	103	230	30 (5)	277	44 (10)	253	45 (9)
その他及び不明確な部位	20	7	6	19	8	7	39	9	15	6 (1)	13	2
総計	1240	1314	1331	969	905	967	2209	361 (28)	2219	336 (27)	2298	337 (42)

\*f. 一年以内 死亡  
 死亡の定義: 自施設で死亡診断書が発行されたもの  
 一年以内死亡の定義: 診断日～死亡≤365日  
 診断日の定義: 自施設診断例⇒自施設の診断日  
 他施設診断例⇒自施設の初診日  
 \*g. 他病死の定義: 診断書に、悪性新生物以外の死亡と、明記されたもの。件数は、表中()内表示。

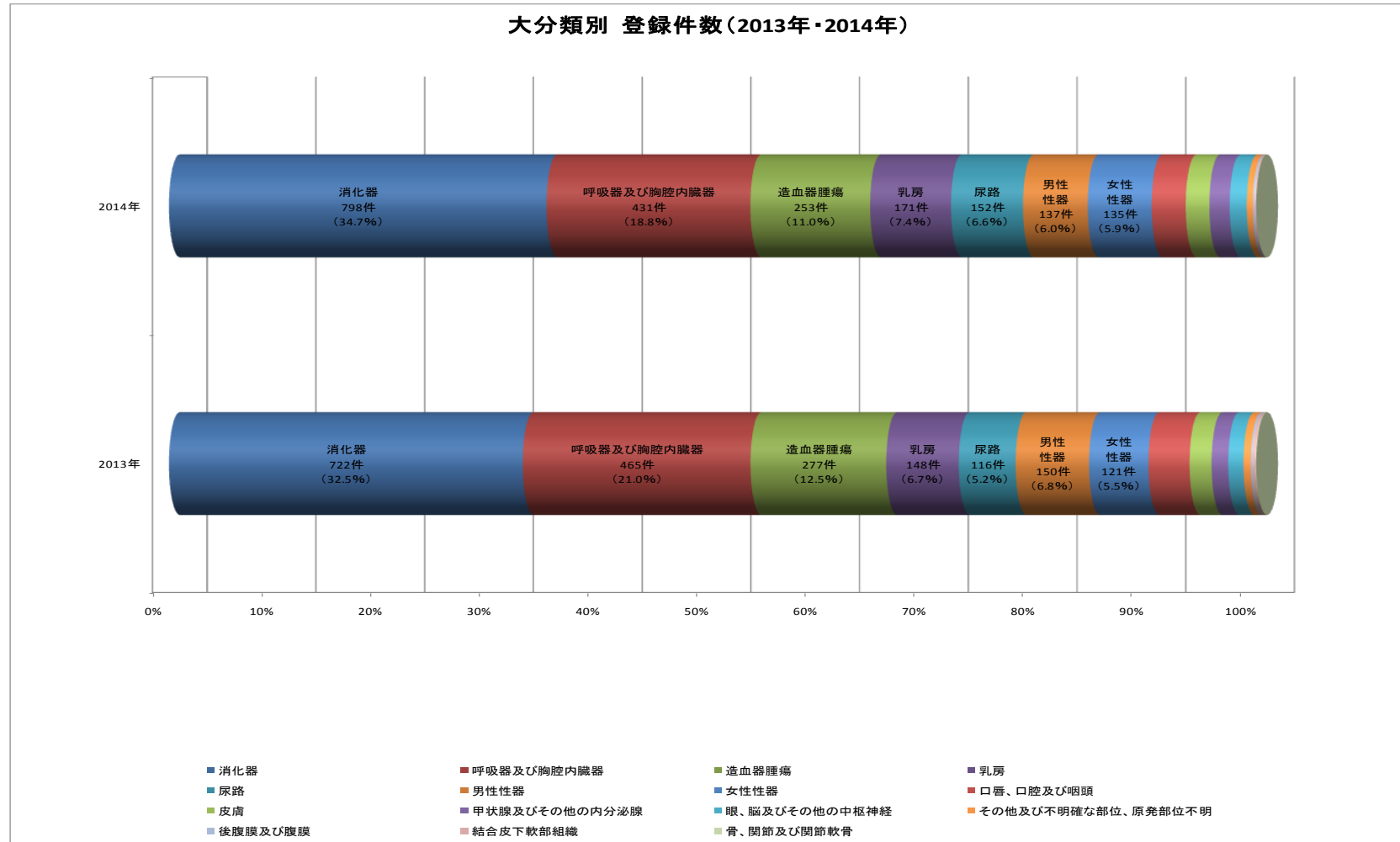
## 2. 大分類別・二次医療圏別 院内がん登録件数(2013年・2014年)

### 2-1.大分類・二次医療圏別 登録件数(2013年・2014年)



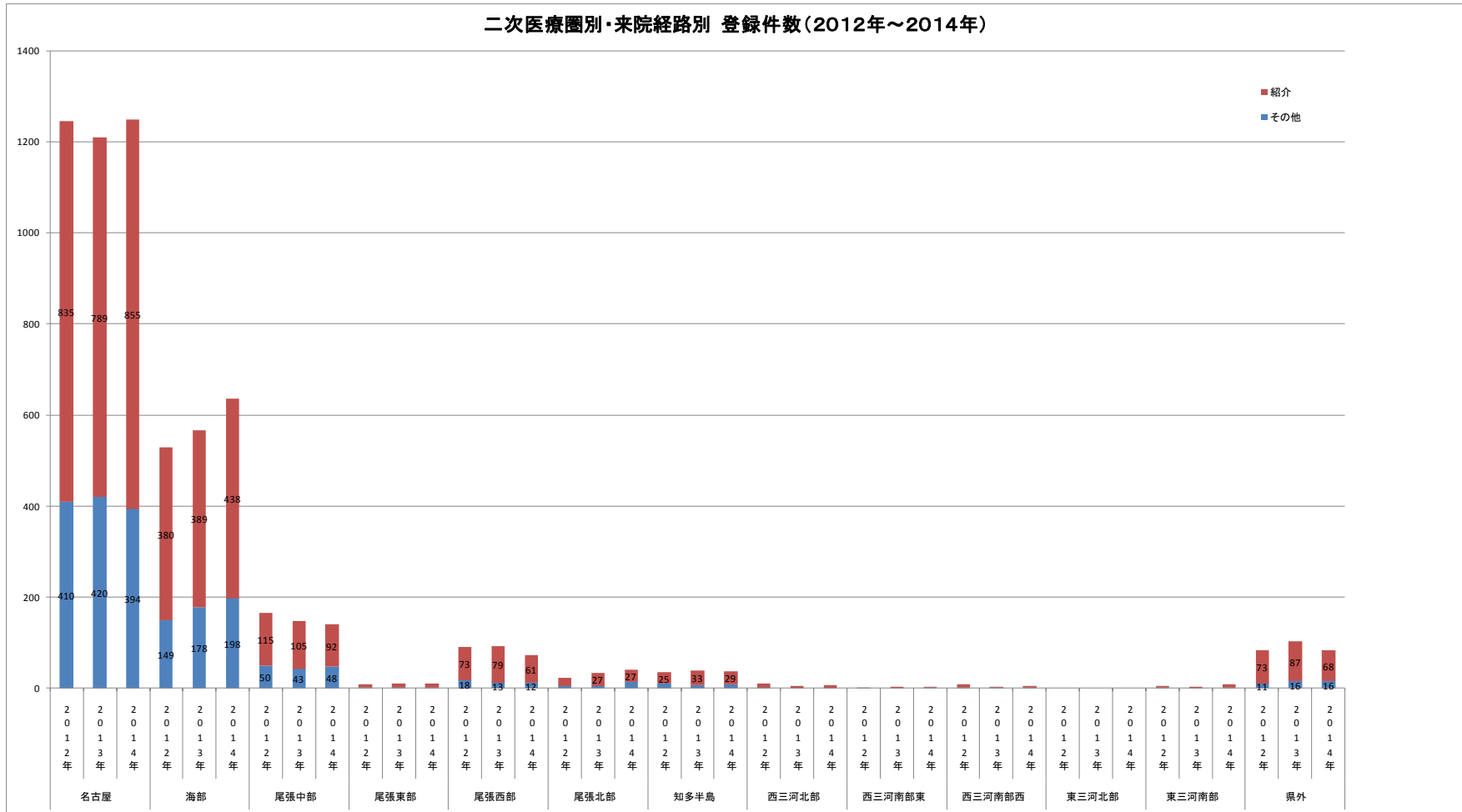
部位	診断年	名古屋	海部	尾張中部	尾張東部	尾張西部	尾張北部	知多半島	西三河北部	西三河南部東	西三河南部西	東三河南部	県外	総計
口唇、口腔及び咽頭	2013年	44	19	7	2	7	0	1	0	0	1	0	3	84
	2014年	32	19	10	1	3	3	1	0	0	0	0	3	72
消化器	2013年	418	200	51	1	11	6	11	1	0	0	0	23	722
	2014年	467	230	38	5	13	11	14	0	0	2	0	18	798
呼吸器及び胸腔内臓器	2013年	232	116	36	6	36	10	6	1	0	1	0	21	465
	2014年	228	125	29	0	21	9	7	1	0	1	0	10	431
皮膚	2013年	32	7	1	0	1	0	1	0	0	0	0	3	45
	2014年	33	10	4	0	0	2	1	0	0	0	0	0	50
後腹膜及び腹膜	2013年	3	1	0	0	0	0	0	0	0	0	0	0	4
	2014年	2	2	0	0	0	0	0	0	0	0	0	0	4
結合皮下軟部組織	2013年	2	2	1	0	0	0	1	0	0	0	0	0	6
	2014年	1	0	1	0	0	0	1	0	0	0	0	0	3
骨、関節及び関節軟骨	2013年	0	1	0	0	0	0	0	0	0	0	0	0	1
	2014年	0	0	0	0	0	0	0	0	0	0	0	0	0
乳房	2013年	86	42	12	0	3	2	0	0	0	1	0	2	148
	2014年	98	46	10	0	4	2	1	0	0	1	1	8	171
女性性器	2013年	69	28	11	0	7	2	2	0	1	0	0	1	121
	2014年	76	34	10	0	8	1	2	0	0	0	0	4	135
男性性器	2013年	88	39	11	0	3	1	4	1	0	0	0	3	150
	2014年	68	54	11	0	1	0	1	0	1	0	0	1	137
尿路	2013年	70	32	6	0	0	0	2	0	0	0	1	5	116
	2014年	87	42	11	2	2	2	1	0	0	0	0	5	152
眼、脳及びその他の中枢神経	2013年	9	11	2	0	4	1	1	0	1	0	0	2	31
	2014年	19	10	2	0	3	0	1	1	0	0	0	0	36
甲状腺及びその他の内分泌腺	2013年	23	7	1	0	0	0	0	0	0	0	0	3	34
	2014年	25	10	1	0	1	2	0	0	0	0	0	4	43
その他及び不明確な部位、原発部位不明	2013年	6	5	1	0	1	1	1	0	0	0	0	0	15
	2014年	6	2	2	0	0	1	1	0	0	0	0	1	13
造血器腫瘍	2013年	127	57	8	1	19	10	10	2	2	1	3	37	277
	2014年	107	52	11	3	17	8	7	6	3	1	8	30	253
総計	2013年	1209	567	148	10	92	33	40	5	4	4	4	103	2219
	2014年	1249	636	140	11	73	41	38	8	4	5	9	84	2298

## 2-2.大分類別 登録件数(2013年・2014年)



### 3. 二次医療圏別・来院経路別 院内がん登録件数(2012年～2014年)

#### 3-1. 来院経路別 登録件数(2012年～2014年)

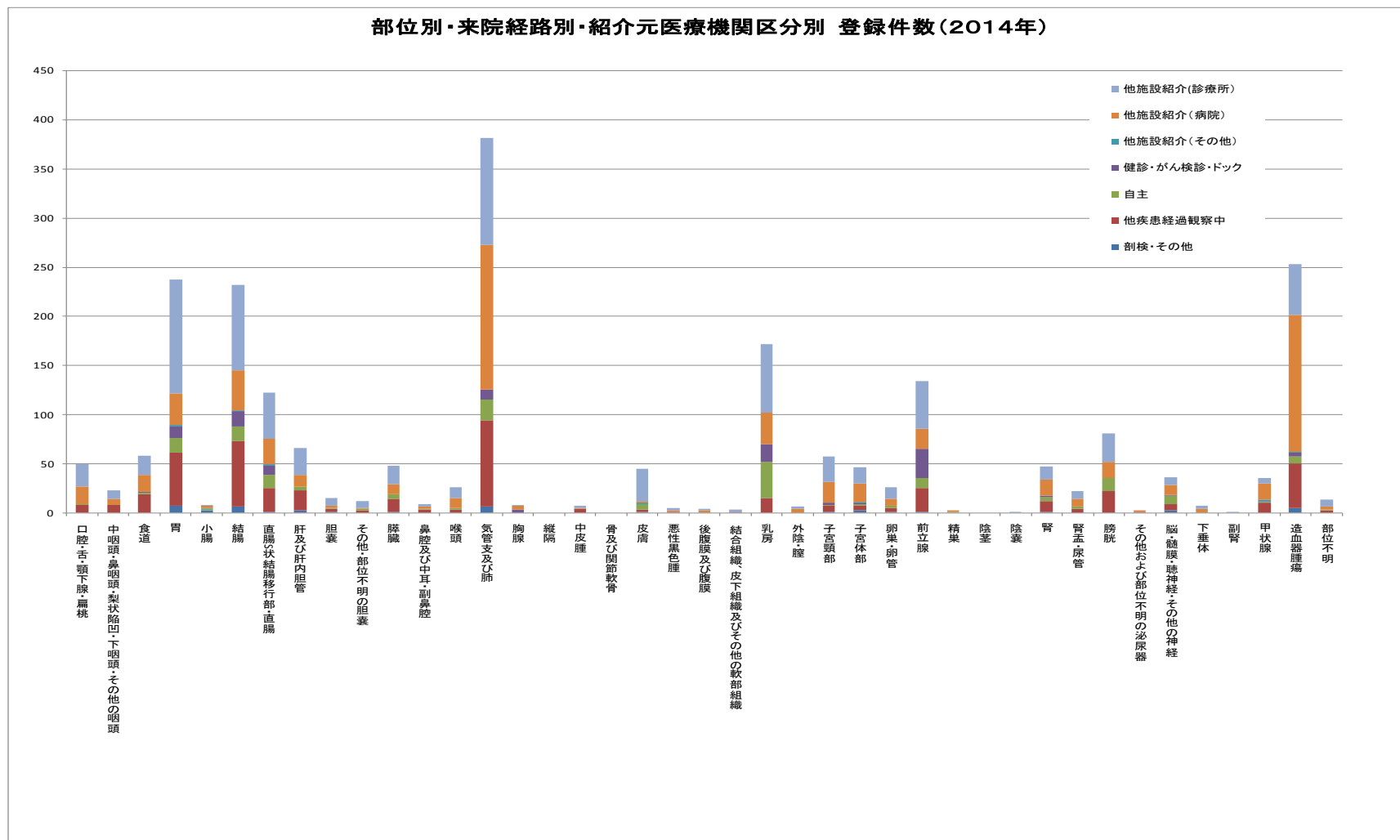


診断時住所(二次医療圏)		2012年				2013年				2014年			
		紹介 (他施設・健診・ がん検診・人間ドッグ)		b. その他	c.計 (a+b)	紹介 (他施設・健診・ がん検診・人間ドッグ)		b. その他	c.計 (a+b)	紹介 (他施設・健診・ がん検診・人間ドッグ)		b. その他	c.計 (a+b)
		a.件数	紹介の比率 (a÷c)%			a.件数	紹介の比率 (a÷c)%			a.件数	紹介の比率 (a÷c)%		
県内	名古屋 医療圏	835	67.1%	410	1245	789	65.3%	420	1209	855	68.5%	394	1249
	海部 医療圏	380	71.8%	149	529	389	68.6%	178	567	438	68.9%	198	636
	尾張中部 医療圏	115	69.7%	50	165	105	71.0%	43	148	92	65.7%	48	140
	尾張東部 医療圏	8	88.9%	1	9	9	90.0%	1	10	10	90.9%	1	11
	尾張西部 医療圏	73	80.2%	18	91	79	85.9%	13	92	61	83.6%	12	73
	尾張北部 医療圏	18	75.0%	6	24	27	81.8%	6	33	27	65.9%	14	41
	知多半島 医療圏	25	71.4%	10	35	33	82.5%	7	40	29	76.3%	9	38
	西三河北部 医療圏	9	81.8%	2	11	5	100.0%	0	5	8	100.0%	0	8
	西三河南部東 医療圏	2	100.0%	0	2	4	100.0%	0	4	3	75.0%	1	4
	西三河南部西 医療圏	8	88.9%	1	9	3	75.0%	1	4	4	80.0%	1	5
	東三河北部 医療圏	0		0	0	0		0	0	0		0	0
	東三河南部 医療圏	4	80.0%	1	5	4	100.0%	0	4	8	88.9%	1	9
	小計	1477	69.5%	648	2125	1447	68.4%	669	2116	1535	69.3%	679	2214
県外	県外(岐阜)	24	85.7%	4	28	39	86.7%	6	45	18	75.0%	6	24
	県外(三重)	33	84.6%	6	39	32	82.1%	7	39	28	82.4%	6	34
	県外(静岡)	3	100.0%	0	3	2	66.7%	1	3	5	100.0%	0	5
	県外(その他)	13	92.9%	1	14	14	87.5%	2	16	17	81.0%	4	21
		小計	73	86.9%	11	84	87	84.5%	16	103	68	81.0%	16
	総計	1550	70.2%	659	2209	1534	69.1%	685	2219	1603	69.8%	695	2298





#### 4. 部位別・来院経路別・紹介元医療機関区分別 院内がん登録件数(2014年)



部位	1.他施設紹介				2.健診・がん 検診・ドック	3.自施設				総計
	紹介元医療機関 区分			計 (a+b+c)		自施設 区分			計 (a+b+c)	
	a.診療所	b.病院	c.その他			a.自主	b.他疾患 経過観察中	c.剖検、 その他		
口腔・舌・顎下腺・扁桃	22	18	0	40	0	1	8	0	9	49
中咽頭・鼻咽頭・梨状陥凹・下咽頭・その他の咽頭	9	6	0	15	0	0	8	0	8	23
食道	20	17	0	37	1	1	19	0	20	58
胃	116	32	1	149	12	15	54	7	76	237
小腸	1	2	1	4	0	2	0	2	4	8
結腸	87	41	1	129	15	15	67	6	88	232
直腸S状結腸移行部・直腸	47	26	1	74	10	13	24	1	38	122
肝及び肝内胆管	28	11	0	39	0	4	21	2	27	66
胆嚢	8	2	0	10	0	1	3	1	5	15
その他・部位不明の胆嚢	7	1	0	8	0	2	2	0	4	12
膵臓	19	10	0	29	0	5	13	1	19	48
鼻腔及び中耳・副鼻腔	3	2	0	5	0	1	3	0	4	9
喉頭	11	10	0	21	0	2	3	0	5	26
気管支及び肺	109	147	0	256	10	21	88	6	115	381
胸腺	1	4	0	5	3	0	0	0	0	8
縦隔	0	0	0	0	0	0	0	0	0	0
中皮腫	2	1	0	3	0	0	4	0	4	7
骨及び関節軟骨	0	0	0	0	0	0	0	0	0	0
皮膚	33	2	1	36	0	6	2	1	9	45
悪性黒色腫	3	1	0	4	0	0	1	0	1	5
後腹膜及び腹膜	2	2	0	4	0	0	0	0	0	4
結合組織、皮下組織及びその他の軟部組織	2	0	0	2	0	0	1	0	1	3
乳房	69	32	0	101	18	37	15	0	52	171
外陰・膣	2	4	0	6	0	0	0	0	0	6
子宮頸部	26	21	0	47	2	1	6	1	8	57
子宮体部	16	19	1	36	1	2	5	2	9	46
卵巣・卵管	12	7	0	19	0	2	4	1	7	26
前立腺	49	20	0	69	30	10	24	1	35	134
精巣	0	1	0	1	0	1	0	0	1	2
陰茎	0	0	0	0	0	0	0	0	0	0
陰嚢	1	0	0	1	0	0	0	0	0	1
腎	13	17	0	30	1	4	11	1	16	47
腎盂・尿管	8	8	0	16	0	2	4	0	6	22
膀胱	29	17	0	46	0	13	22	0	35	81
その他および部位不明の泌尿器	0	1	0	1	0	0	1	0	1	2
脳・髄膜・聴神経・その他の神経	8	10	0	18	1	8	7	2	17	36
下垂体	3	4	0	7	0	0	0	0	0	7
副腎	1	0	0	1	0	0	0	0	0	1
甲状腺	5	17	1	23	1	1	10	0	11	35
造血器腫瘍	52	139	1	192	4	7	45	5	57	253
部位不明	7	3	0	10	0	1	2	0	3	13
総計	831	655	8	1494	109	178	477	40	695	2298

1. 他施設紹介

当該悪性腫瘍の診断又は治療を目的に紹介

\*悪性腫瘍(疑)で紹介されるも、確定診断がつかず、長期の経過観察後に確定診断に至った例は除外(3.自施設に該当)

- a. 診療所(診療所、歯科医院)
- b. 病院(病院、地域医療支援病院・特定機能病院・精神病院)
- c. その他(老健・企業内診療所等)

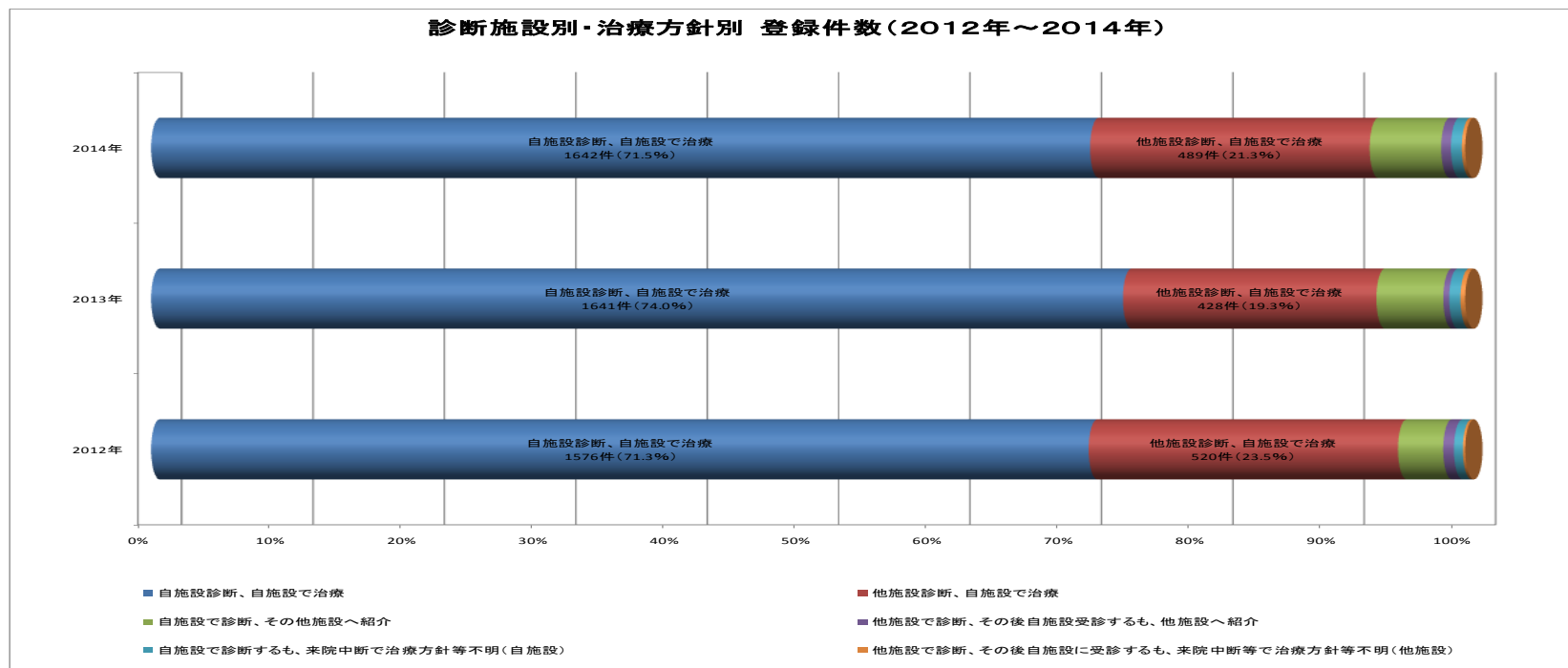
2. 健診・がん検診・ドック

健診・がん検診・ドックの結果で自施設受診し、確定診断・治療

3. 自施設

- a. 自主(紹介無で受診し診断)
- b. 他疾患経過観察中(他疾患の経過観察中に診断、他疾患で紹介され治療観察中に偶発的に悪性腫瘍が発見)
- c. 剖検(確定診断には至っていなかったが、病理解剖にて確定)

## 5. 診断施設別・治療方針別 院内がん登録件数(2012年～2014年)

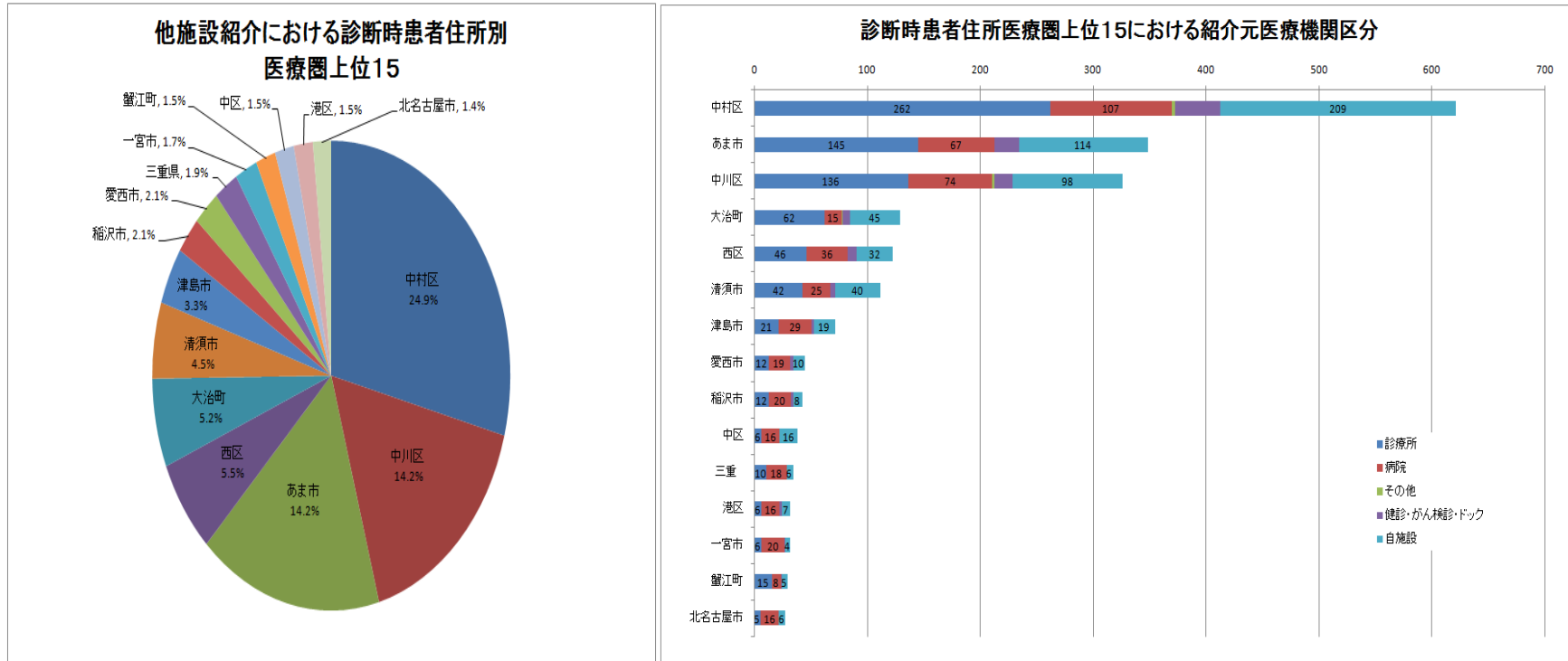


治療方針	診断施設	2012年	2013年	2014年
自施設治療	自施設	1576	1641	1642
	他施設	520	428	489
	小計	2096	2069	2131
他施設へ紹介	自施設	76	113	125
	他施設	18	10	17
	小計	94	123	142
その他(来院中断・剖検発見)	自施設	15	19	19
	他施設	4	8	6
	小計	19	27	25
総計		2209	2219	2298

6. 部位別・治療方針別・診断施設別 院内がん登録件数(2014年)

部位／治療・診断 施設	2014年												
	自施設 治療						他施設 治療			その他(来院中断等)			④..総計 (①+②+③)
	自施設 診断		他施設 診断		計		d. 自施設 診断	e. 他施設 診断	②. 計 (d+e)	f. 自施設 診断	g. 他施設 診断	③. 計 (f+g)	
	a. 件数	自施設診断 自施設治療 の比率 (a÷①)%	b. 件数	他施設診断 自施設治療 の比率 (b÷①)%	①. 件数 (a+b) c. 再掲(治療開始後)	自施設治療の 比率 (①-c)÷④%							
口腔・舌・顎下腺・扁桃	34	79.1%	9	20.9%	43 (3)	81.6%	6	0	6	0	0	0	
中咽頭・鼻咽頭・梨状陥凹・下咽頭・その他の咽頭	12	85.7%	2	14.3%	14 (2)	52.2%	7	0	7	0	2	2	23
食道	36	70.6%	15	29.4%	51 (1)	86.2%	4	2	6	1	0	1	58
胃	147	65.6%	77	34.4%	224 (6)	92.0%	7	2	9	3	1	4	237
小腸	7	87.5%	1	12.5%	8 (1)	87.5%	0	0	0	0	0	0	8
結腸	178	77.7%	51	22.3%	229 (29)	86.2%	1	1	2	0	1	1	232
直腸S状結腸移行部・直腸	86	73.5%	31	26.5%	117 (20)	79.5%	1	2	3	1	1	2	122
肝及び肝内胆管	53	85.5%	9	14.5%	62 (7)	83.3%	4	0	4	0	0	0	66
胆嚢	11	84.6%	2	15.4%	13 (1)	80.0%	2	0	2	0	0	0	15
その他・部位不明の胆嚢	9	90.0%	1	10.0%	10 (1)	75.0%	2	0	2	0	0	0	12
膵臓	37	84.1%	7	15.9%	44 (4)	83.3%	2	0	2	2	0	2	48
鼻腔及び中耳・副鼻腔	5	100.0%	0	0.0%	5	55.6%	3	1	4	0	0	0	9
喉頭	18	75.0%	6	25.0%	24 (1)	88.5%	2	0	2	0	0	0	26
気管支及び肺	297	85.8%	49	14.2%	346 (14)	87.1%	27	1	28	6	1	7	381
胸腺	7	87.5%	1	12.5%	8 (1)	87.5%	0	0	0	0	0	0	8
縦隔	0		0		0		0	0	0	0	0	0	0
中皮腫	7	100.0%	0	0.0%	7	100.0%	0	0	0	0	0	0	7
皮膚	25	71.4%	10	28.6%	35 (1)	75.6%	8	2	10	0	0	0	45
悪性黒色腫	0	0.0%	1	100.0%	1 (1)	0.0%	4	0	4	0	0	0	5
後腹膜及び腹膜	2	50.0%	2	50.0%	4 (2)	50.0%	0	0	0	0	0	0	4
骨及び関節軟骨	0		0		0		0	0	0	0	0	0	0
結合組織、皮下組織及びその他の軟部組織	0		0		0	0.0%	3	0	3	0	0	0	3
乳房	119	74.8%	40	25.2%	159 (18)	82.5%	9	0	9	3	0	3	171
外陰・膣	4	66.7%	2	33.3%	6 (1)	83.3%	0	0	0	0	0	0	6
子宮頸部	37	66.1%	19	33.9%	56 (10)	80.7%	0	0	0	1	0	1	57
子宮体部	32	69.6%	14	30.4%	46 (2)	95.7%	0	0	0	0	0	0	46
卵巣・卵管	25	100.0%	0	0.0%	25	96.2%	0	0	0	1	0	1	26
前立腺	107	89.2%	13	10.8%	120 (11)	81.3%	14	0	14	0	0	0	134
陰茎	0		0		0		0	0	0	0	0	0	0
陰嚢	0	0.0%	1	100.0%	1	100.0%	0	0	0	0	0	0	1
精巣	2	100.0%	0	0.0%	2	100.0%	0	0	0	0	0	0	2
腎	40	88.9%	5	11.1%	45 (4)	87.2%	2	0	2	0	0	0	47
腎盂・尿管	15	75.0%	5	25.0%	20 (5)	68.2%	1	1	2	0	0	0	22
膀胱	66	86.8%	10	13.2%	76 (9)	82.7%	4	1	5	0	0	0	81
その他および部位不明の泌尿器	2	100.0%	0	0.0%	2	100.0%	0	0	0	0	0	0	2
脳・髄膜・聴神経・その他の神経	30	85.7%	5	14.3%	35 (5)	83.3%	1	0	1	0	0	0	36
下垂体	3	42.9%	4	57.1%	7 (3)	57.1%	0	0	0	0	0	0	7
副腎	1	100.0%	0	0.0%	1	100.0%	0	0	0	0	0	0	1
甲状腺	25	71.4%	10	28.6%	35 (2)	94.3%	0	0	0	0	0	0	35
造血器腫瘍	156	64.7%	85	35.3%	241 (60)	71.5%	8	4	12	0	0	0	253
部位不明	7	77.8%	2	22.2%	9	69.2%	3	0	3	1	0	1	13
総計	1642	77.1%	489	22.9%	2131 (225)	82.9%	125	17	142	19	6	25	2298

## 7. 市区町村別・来院経路別・紹介元医療機関別 院内がん登録件数(2014年)



1. 他施設紹介
  - 当該悪性腫瘍の診断又は治療を目的に紹介
  - \*悪性腫瘍(疑)で紹介されるも、確定診断がつかず、長期の経過観察後に確定診断に至った例は除外(3.自施設に該当)
  - a. 診療所: 歯科医院
  - b. 病院: 地域医療支援病院・特定機能病院・精神病院
  - c. その他: 老健・企業内診療所等
2. 健診・がん検診・ドック
  - 健診・がん検診・ドックの結果で自施設受診し、確定診断・治療
3. 自施設
  - ・紹介無で受診し、診断
  - ・他疾患の経過観察中に、診断
  - ・他疾患で紹介、治療観察中に偶発的に悪性腫瘍が発見

2次医療圏	市区町村	1.他施設紹介				2.健診・がん 検診・ドック	3.自施設	総計
		紹介元医療機関 区分			計 (a+b+c)			
		a.診療所	b.病院	c.その他				
名古屋	中村区	262	107	3	372	40	209	621
	中川区	136	74	2	212	16	98	326
	西区	46	36	0	82	8	32	122
	中区	6	16	0	22	0	16	38
	北区	0	12	0	12	1	11	24
	南区	2	2	0	4	0	2	6
	港区	6	16	0	22	2	7	31
	瑞穂区	0	2	0	2	0	2	4
	名東区	3	3	0	6	0	3	9
	千種区	3	5	0	8	1	2	11
	東区	0	8	0	8	0	1	9
	天白区	1	2	1	4	0	2	6
	守山区	2	9	0	11	0	3	14
	熱田区	2	9	0	11	0	2	13
	昭和区	2	0	0	2	0	2	4
	緑区	4	5	0	9	0	2	11
	小計	475	306	6	787	68	394	1249
海部	あま市	145	67	0	212	22	114	348
	大治町	62	15	1	78	6	45	129
	津島市	21	29	0	50	2	19	71
	愛西市	12	19	0	31	3	10	44
	蟹江町	15	8	0	23	1	5	29
	弥富市	6	3	0	9	0	4	13
	飛島村	0	1	0	1	0	1	2
	小計	261	142	1	404	34	198	636
尾張中部	清須市	42	25	0	67	4	40	111
	北名古屋市	5	16	0	21	0	6	27
	豊山町	0	0	0	0	0	2	2
小計	47	41	0	88	4	48	140	
尾張東部	瀬戸市	0	2	0	2	0	0	2
	長久手市	0	0	0	0	0	1	1
	日進市	0	4	0	4	0	0	4
	尾張旭市	1	3	0	4	0	0	4
小計	1	9	0	10	0	1	11	
尾張西部	一宮市	6	20	0	26	1	4	31
	稲沢市	12	20	0	32	2	8	42
	小計	18	40	0	58	3	12	73
尾張北部	春日井市	2	9	0	11	0	3	14
	岩倉市	1	2	0	3	0	3	6
	江南市	1	3	1	5	0	5	10
	扶桑町	0	0	0	0	0	3	3
	犬山市	1	4	0	5	0	0	5
	小牧市	1	2	0	3	0	0	3
小計	6	20	1	27	0	14	41	
知多半島	知多市	2	6	0	8	0	3	11
	東海市	0	4	0	4	0	1	5
	半田市	0	4	0	4	0	2	6
	美浜町	0	6	0	6	0	1	7
	常滑市	2	0	0	2	0	0	2
	大府市	1	2	0	3	0	1	4
	南知多町	2	0	0	2	0	0	2
	武豊町	0	0	0	0	0	1	1
小計	7	22	0	29	0	9	38	
西三河北部	豊田市	1	7	0	8	0	0	8
	小計	1	7	0	8	0	0	8
西三河南部東	岡崎市	0	3	0	3	0	1	4
	小計	0	3	0	3	0	1	4
西三河南部西	西尾市	0	1	0	1	0	0	1
	知立市	0	0	0	0	0	0	0
	安城市	1	0	0	1	0	0	1
	刈谷市	0	2	0	2	0	1	3
小計	1	3	0	4	0	1	5	
東三河南部	豊橋市	0	5	0	5	0	1	6
	豊川市	0	2	0	2	0	0	2
	蒲郡市	0	1	0	1	0	0	1
	小計	0	8	0	8	0	1	9
県外	岐阜	1	17	0	18	0	6	24
	三重	10	18	0	28	0	6	34
	静岡	1	4	0	5	0	0	5
	県外	2	15	0	17	0	4	21
小計	14	54	0	68	0	16	84	
総計		831	655	8	1494	109	695	2298





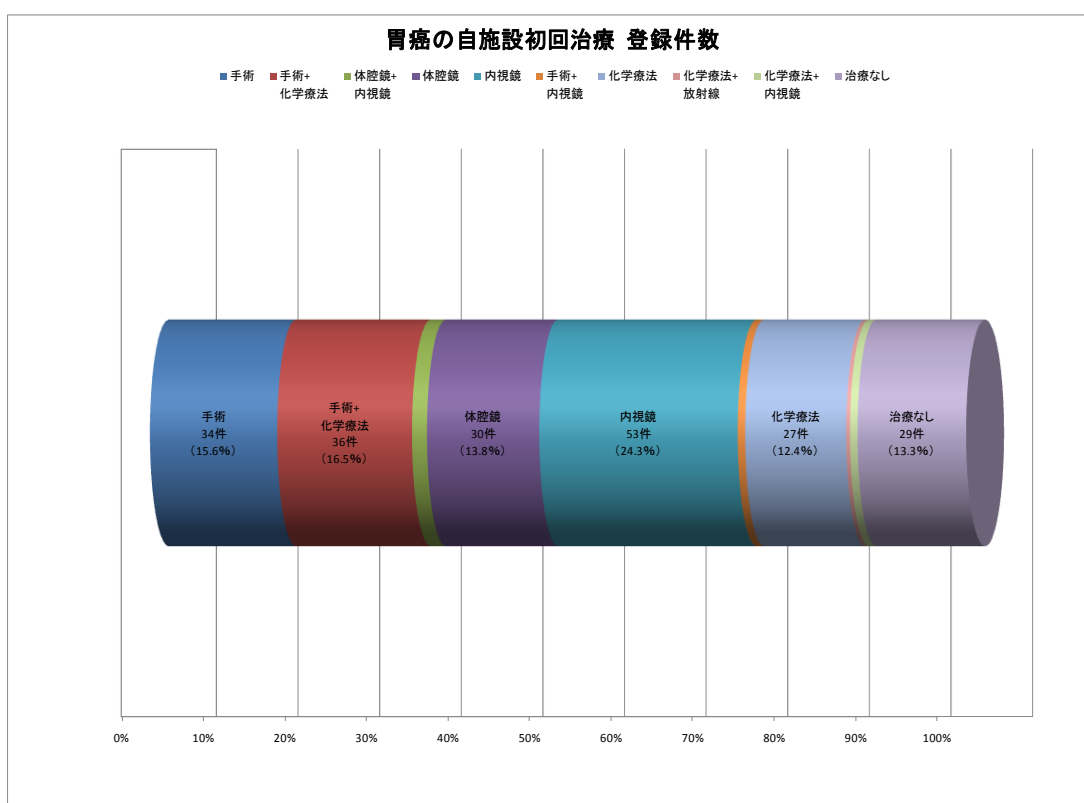
紹介元医療機関の所在地 別						
二次医療圏	市区町村区	診療所	病院			計
			特定機能	地域医療支援	その他	
名古屋 医療圏	中村区	293	0	0	73	366
	中川区	107	0	18	56	181
	西区	57	0	0	35	92
	中区	24	0	4	24	52
	北区	2	0	0	12	14
	南区	4	0	4	3	11
	港区	4	0	5	0	9
	瑞穂区	0	5	0	1	6
	名東区	0	0	0	6	6
	千種区	11	0	1	13	25
	守山区	3	0	0	2	5
	東区	5	0	0	1	6
	熱田区	2	0	0	11	13
	天白区	3	0	4	0	7
	昭和区	2	50	9	0	61
緑区	3	0	0	2	5	
	小計	520	55	45	239	859
海部 医療圏	あま市	135	0	0	48	183
	愛西市	8	0	0	0	8
	蟹江町	9	0	0	2	11
	大治町	47	0	0	0	47
	津島市	30	0	0	44	74
	弥富市	3	0	0	14	17
	飛島村	4	0	0	0	4
	小計	236	0	0	108	344
尾張中部 医療圏	清須市	30	0	0	8	38
	北名古屋市	5	0	0	7	12
	小計	35	0	0	15	50
尾張西部 医療圏	一宮市	5	0	20	5	30
	稲沢市	10	0	0	20	30
	小計	15	0	20	25	60
尾張東部 医療圏	瀬戸市	0	0	2	1	3
	長久手市	2	6	0	0	8
	日進市	0	0	0	1	1
	尾張旭市	0	0	0	1	1
	豊明市	0	3	0	0	3
	小計	2	9	2	3	16
尾張北部 医療圏	犬山市	1	0	0	4	5
	江南市	1	0	0	4	5
	岩倉市	0	0	0	1	1
	春日井市	2	0	2	0	4
	小牧市	0	0	0	6	6
	大口町	0	0	0	2	2
	小計	4	0	2	17	23
知多半島 医療圏	常滑市	2	0	0	0	2
	大府市	0	0	0	1	1
	知多市	1	0	0	3	4
	南知多町	2	0	0	0	2
	東海市	0	0	0	1	1
	半田市	0	0	4	0	4
	美浜町	0	0	0	4	4
	武豊町	0	0	0	0	0
小計	5	0	4	9	18	
西三河北部 医療圏	豊田市	0	0	0	7	7
	小計	0	0	0	7	7
西三河南部西 医療圏	安城市	1	0	0	5	6
	刈谷市	0	0	0	1	1
	西尾市	0	0	0	1	1
	小計	1	0	0	7	8
西三河南部東 医療圏	岡崎市	0	0	3	0	3
	小計	0	0	3	0	3
東三河南部 医療圏	豊橋市	0	0	0	7	7
	蒲郡市	0	0	0	1	1
	小計	0	0	0	8	8
県外	岐阜県	1	0	0	19	20
	三重県	7	0	1	11	19
	静岡県	1	1	2	1	5
	その他	4	7	7	28	46
	小計	13	8	10	59	90
総計		831	72	86	497	1486



## 8. 部位別治療前ステージ・初回治療別 院内がん登録件数(2014年)

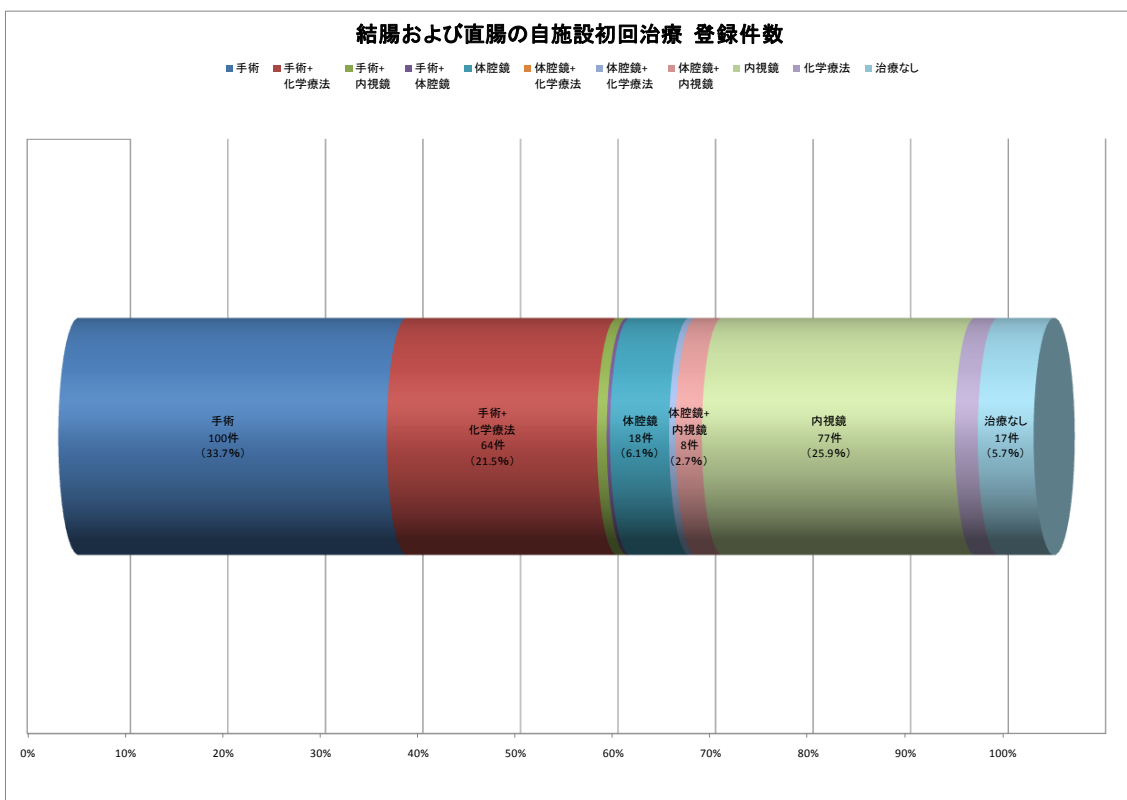
### 8-1.胃癌(C16)

stage	手術	手術+ 化学療法	体腔鏡+ 内視鏡	体腔鏡	内視鏡	手術+ 内視鏡	化学療法	化学療法+ 放射線	化学療法+ 内視鏡	治療なし	総合計
I 期	0	0	0	0	2	0	0	0	0	0	2
IA 期	8	1	4	28	47	2	0	0	0	3	93
IB 期	11	6	0	2	0	0	1	0	0	4	24
IIA 期	7	10	0	0	1	0	0	0	0	1	19
IIB 期	3	4	0	0	0	0	2	0	0	2	11
IIIA 期	3	9	0	0	0	0	0	0	0	0	12
IIIB 期	1	1	0	0	0	0	3	0	0	0	5
IIIC 期	0	0	0	0	0	0	0	0	0	1	1
IV 期	1	5	0	0	1	0	21	1	2	14	45
不明・空欄	0	0	0	0	2	0	0	0	0	4	6
合計	34	36	4	30	53	2	27	1	2	29	218



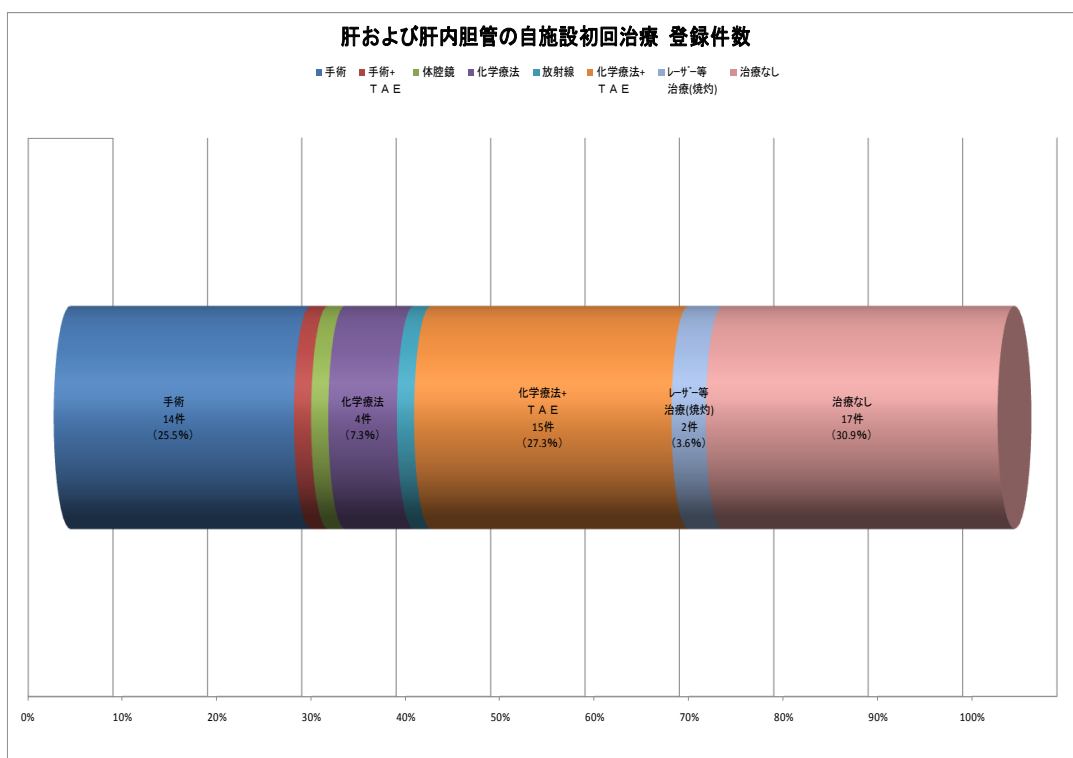
## 8-2.結腸および直腸(C18-C20)

stage	手術	手術+ 化学療法	手術+ 内視鏡	手術+ 体腔鏡	体腔鏡	体腔鏡+ 化学療法	体腔鏡+ 化学療法	体腔鏡+ 内視鏡	内視鏡	化学療法	治療なし	総計
0期	3	0	0	0	0	0	0	0	14	0	0	17
I期	20	7	3	0	12	0	2	6	15	1	3	69
IIA期	32	10	0	0	0	0	0	0	0	0	0	42
IIB期	2	2	0	0	0	0	0	0	0	0	1	5
IIC期	0	4	0	0	0	0	0	0	0	0	0	4
IIIA期	4	3	0	0	2	0	0	0	1	0	0	10
IIIB期	19	17	0	0	0	0	0	0	0	0	3	39
IIIC期	3	2	0	0	0	0	0	0	0	0	0	5
IIVA期	9	11	0	0	0	0	0	0	2	4	4	30
IIVB期	4	8	0	1	1	0	0	0	1	2	4	21
不明・空欄	4	0	0	0	3	0	0	2	44	0	2	55
合計	100	64	3	1	18	0	2	8	77	7	17	297



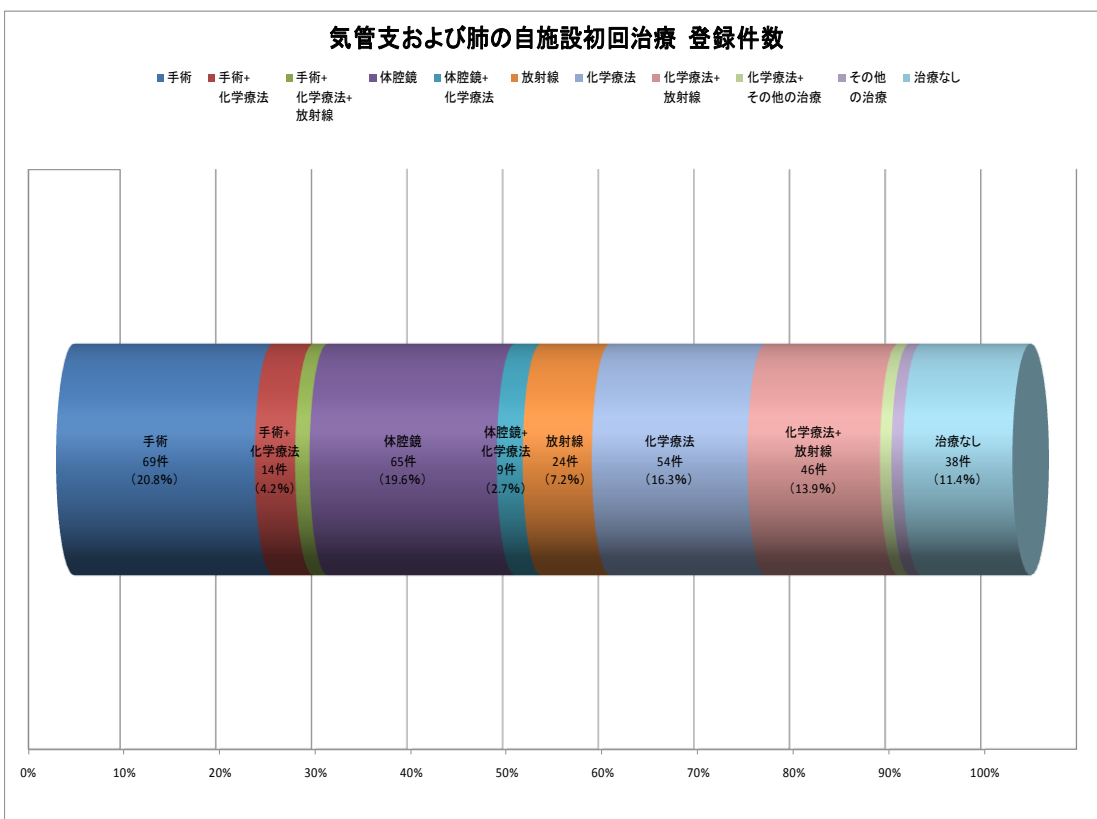
### 8-3.肝及び肝内胆管(C22)

stage	手術	手術+ TAE	体腔鏡	化学療法	放射線	化学療法+ TAE	レーザー等 治療(焼灼)	治療なし	総合計
I 期	7	1	1	0	0	4	2	1	16
II 期	2	0	0	1	0	2	0	4	9
III 期	0	0	0	1	0	0	0	0	1
III A 期	4	0	0	0	0	8	0	3	15
III B 期	1	0	0	0	0	0	0	1	2
III C 期	0	0	0	0	0	0	0	1	1
IV A 期	0	0	0	1	0	0	0	4	5
IV B 期	0	0	0	1	1	0	0	2	4
不明・空欄	0	0	0	0	0	1	0	1	2
合計	14	1	1	4	1	15	2	17	55



### 8-4.気管支および肺(C34)

stage	手術	手術+ 化学療法	手術+ 化学療法+ 放射線	体腔鏡	体腔鏡+ 化学療法	放射線	化学療法	化学療法+ 放射線	化学療法+ 放射線+ その他の 治療	その他 の治療	治療なし	総合計
IA期	30	4	0	55	6	2	0	0	0	0	3	100
IB期	18	5	0	8	2	2	1	0	0	0	1	37
IIA期	11	2	0	1	1	1	0	2	0	0	1	19
IIB期	4	0	0	0	0	1	1	1	0	0	0	7
IIIA期	3	3	3	0	0	4	2	9	0	0	6	30
IIIB期	0	0	1	0	0	2	5	14	0	0	1	23
IV期	2	0	1	0	0	12	45	20	4	4	25	113
不明・空欄	1	0	0	1	0	0	0	0	0	0	1	3
合計	69	14	5	65	9	24	54	46	4	4	38	332



## 8-5.乳房(C50)

stage	手術	手術+ 化学療法	手術+ 放射線	手術+ 化学療法+ 放射線	手術+ 放射線+ 内分泌	手術+ 化学療法+ 放射線+ 内分泌	手術+ 化学療法+ 内分泌	手術+ 内視鏡+ 内分泌	手術+ 内分泌	内分泌	化学療法	治療なし	総合計
0期	13	1	5	0	1	0	0	0	1	0	0	0	21
IA期	7	3	1	0	11	1	4	0	23	3	0	0	53
IB期	1	0	0	0	0	0	0	0	0	0	0	0	1
IIA期	2	3	0	1	2	2	6	1	10	0	0	0	27
IIB期	0	3	0	2	0	6	2	0	2	2	0	1	18
IIIA期	0	0	0	1	0	1	0	0	1	0	0	0	3
IIIB期	0	0	0	2	0	0	1	0	0	2	1	2	8
IIIC期	0	1	0	0	0	0	0	0	0	1	2	0	4
IV期	1	0	0	0	0	0	0	0	0	1	2	0	4
不明・空欄	0	0	0	0	0	0	0	0	0	1	0	1	2
合計	24	11	6	6	14	10	13	1	37	10	5	4	141

