

2013年 院内がん登録報告

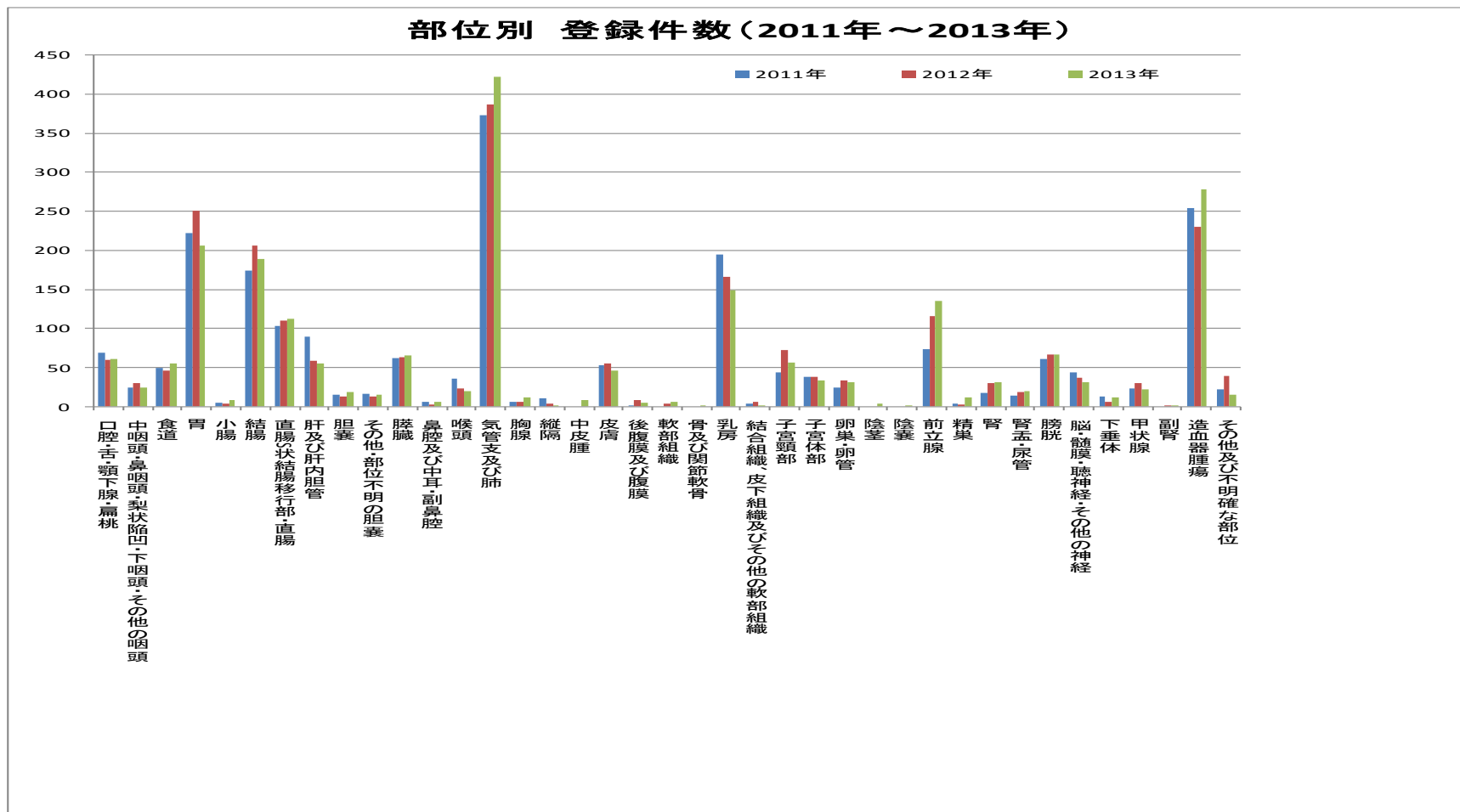
1. 部位別・院内がん登録件数(2011年～2013年)
2. 大分類別・二次医療圏別 院内がん登録件数(2012年・2013年)
3. 二次医療圏別・来院経路別 院内がん登録件数(2011年～2013年)
4. 部位別・来院経路別・紹介元医療機関区分別 院内がん登録件数(2013年)
5. 診断施設別・治療方針別 院内がん登録件数(2011年～2013年)
6. 部位別・治療方針別・診断施設別 院内がん登録件数(2013年)
7. 市区町村別・来院経路別・紹介元医療機関別 院内がん登録件数(2013年)
8. 部位別治療前ステージ・初回治療別 院内がん登録件数(2013年)
(胃癌・結腸および直腸・肝および肝内胆管・気管支および肺・乳癌)

基準

- ・「がん診療連携拠点病院 院内がん登録 標準登録様式 登録項目とその定義」に準ずる登録データ
- ・件数表示(多重がんは、個別でカウント)
- ・診断日(自施設診断例⇒自施設診断日、他施設診断例⇒自施設初診日)
- ・入院、外来を問わず自施設において、当該腫瘍に対し、はじめて[初診][診断][治療]の対象となった腫瘍を対象(腫瘍とは、原発悪性新生物・上皮内癌・良性を含む脳腫瘍を指す)
- ・住所分類における、住所とは診断時住所を指す。
- ・2014/11/28時点の登録状況
- ・各集計表において集計値が10以下の場合、個人が特定される可能性が高いことから値を伏せて---表記とする。

1.部位別 院内がん登録件数(2011年～2013年)

1-1.部位別 登録件数



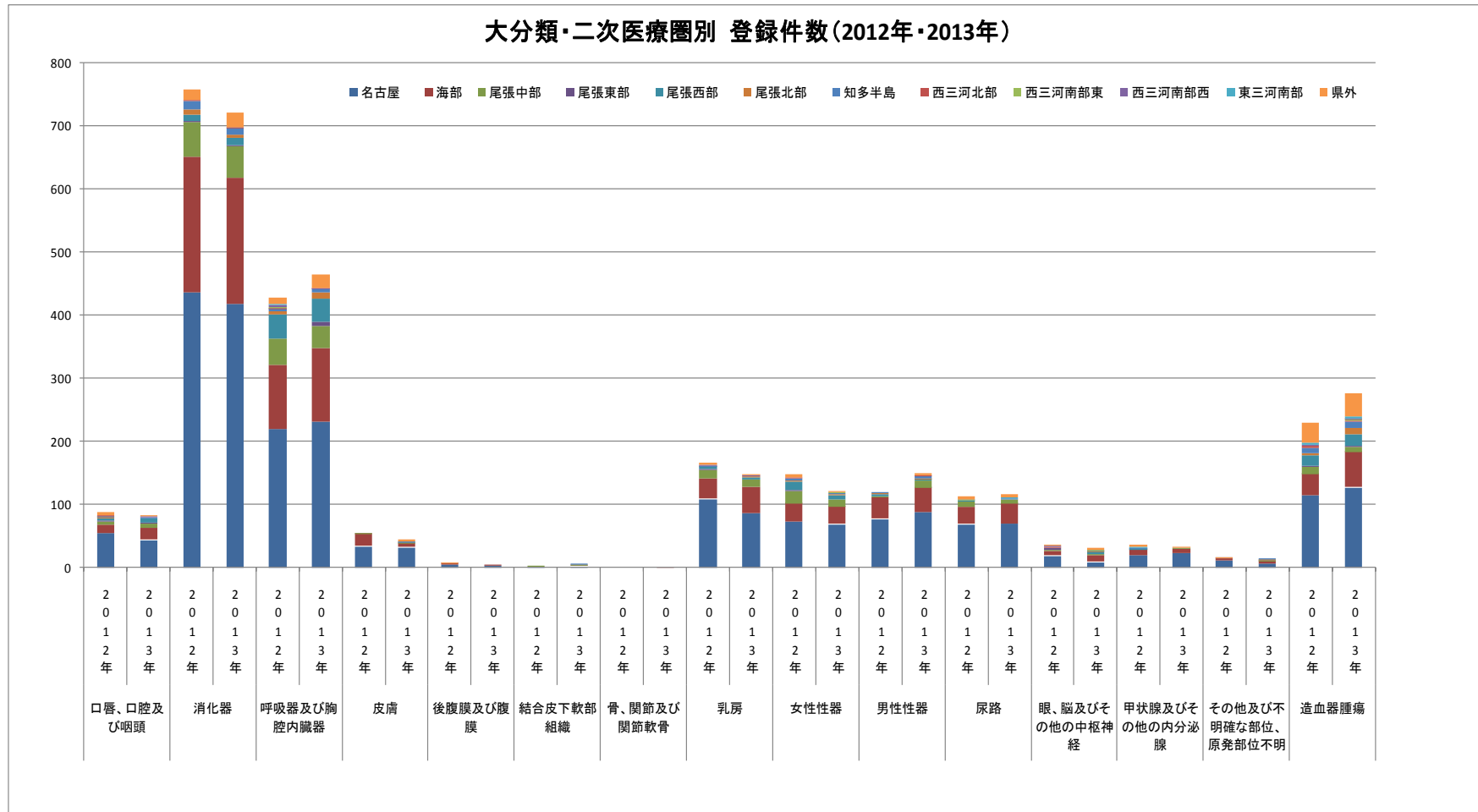
1-2. 部位別・性別・一年以内死亡 登録件数 ※2013年の一年以内死亡患者数は2014/11/28時点での集計です。

| 部位/診断年 | a. 男性 | | | b. 女性 | | | 計 | | | | | |
|-------------------------|-------|-------|-------|-------|-------|-------|----------------|--------------------------------------|----------------|--------------------------------------|----------------|--------------------------------------|
| | 2011年 | 2012年 | 2013年 | 2011年 | 2012年 | 2013年 | 2011年 | | 2012年 | | 2013年 | |
| | | | | | | | C. 件数 (a+b) | f. 一年以内 死亡 d. 件数 *g(再掲:他病死) | C. 件数 (a+b) | f. 一年以内 死亡 d. 件数 *g(再掲:他病死) | C. 件数 (a+b) | f. 一年以内 死亡 d. 件数 *g(再掲:他病死) |
| 口腔・舌・顎下腺・扁桃 | 38 | 33 | 39 | 30 | 26 | 21 | 68 | --- | 59 | 15 (---) | 60 | --- |
| 中咽頭・鼻咽頭・梨状陥凹・下咽頭・その他の咽頭 | 24 | 26 | 20 | 0 | --- | --- | 24 | --- | 30 | --- | 24 | --- |
| 食道 | 43 | 39 | 43 | --- | --- | 12 | 49 | 12 | 46 | --- | 55 | 15 (---) |
| 5大癌 胃 | 148 | 183 | 148 | 73 | 67 | 58 | 221 | 44 (---) | 250 | 49 (---) | 206 | 48 |
| 小腸 | --- | --- | --- | --- | --- | --- | --- | --- | --- | 0 | --- | 0 |
| 5大癌 結腸 | 101 | 105 | 101 | 72 | 100 | 87 | 173 | 16 (---) | 205 | 29 (---) | 188 | 22 (---) |
| 5大癌 直腸S状結腸移行部・直腸 | 68 | 75 | 78 | 35 | 35 | 34 | 103 | 12 (---) | 110 | --- | 112 | --- |
| 5大癌 肝及び肝内胆管 | 61 | 38 | 39 | 28 | 20 | 16 | 89 | 21 (---) | 58 | 19 (---) | 55 | 15 (---) |
| 胆嚢 | --- | --- | --- | 11 | --- | 12 | 15 | --- | 12 | --- | 18 | --- |
| その他・部位不明の胆嚢 | --- | --- | --- | --- | --- | --- | 16 | --- | 12 | --- | 15 | --- |
| 膵臓 | 40 | 38 | 30 | 22 | 25 | 35 | 62 | 32 | 63 | 40 (---) | 65 | 32 |
| 鼻腔及び中耳・副鼻腔 | --- | --- | --- | 0 | 0 | 0 | --- | --- | --- | 0 | --- | --- |
| 喉頭 | 35 | 22 | 19 | 0 | --- | 0 | 35 | --- | 23 | --- | 19 | --- |
| 5大癌 気管支及び肺 | 259 | 271 | 302 | 113 | 115 | 119 | 372 | 93 (---) | 386 | 105 (---) | 421 | 82 (---) |
| 胸腺 | --- | --- | --- | --- | --- | --- | --- | 0 | --- | --- | 11 | 0 |
| 縦隔 | --- | --- | 0 | --- | --- | --- | --- | --- | --- | 0 | --- | 0 |
| 中皮腫 | 0 | 0 | --- | 0 | 0 | 0 | 0 | 0 | 0 | --- | --- | --- |
| 皮膚 | 24 | 25 | 24 | 28 | 30 | 21 | 52 | --- | 55 | 0 | 45 | 0 |
| 後腹膜及び腹膜 | 0 | 0 | --- | --- | --- | --- | --- | 0 | --- | 0 | --- | 0 |
| 軟部組織 | 0 | --- | --- | 0 | --- | --- | 0 | 0 | --- | 0 | --- | --- |
| 骨及び関節軟骨 | 0 | 0 | --- | 0 | 0 | 0 | 0 | 0 | 0 | 0 | --- | 0 |
| 5大癌 乳房 | --- | --- | --- | 193 | 165 | 147 | 194 | --- | 166 | --- | 148 | --- |
| 結合組織、皮下組織及びその他の軟部組織 | 0 | 0 | 0 | --- | --- | --- | --- | 0 | --- | 0 | --- | 0 |
| 子宮頸部 | 0 | 0 | 0 | 43 | 72 | 56 | 43 | --- | 72 | --- | 56 | --- |
| 子宮体部 | 0 | 0 | 0 | 38 | 37 | 33 | 38 | --- | 37 | --- | 33 | --- |
| 卵巣・卵管 | 0 | 0 | 0 | 24 | 33 | 31 | 24 | --- | 33 | --- | 31 | --- |
| 陰茎 | 0 | 0 | --- | 0 | 0 | 0 | 0 | 0 | 0 | 0 | --- | 0 |
| 陰嚢 | 0 | 0 | --- | 0 | 0 | 0 | 0 | 0 | 0 | 0 | --- | 0 |
| 前立腺 | 73 | 115 | 135 | 0 | 0 | 0 | 73 | --- | 115 | --- | 135 | --- |
| 精巣 | --- | --- | 11 | 0 | 0 | 0 | --- | 0 | --- | 0 | 11 | 0 |
| 腎 | 15 | 18 | 21 | --- | 11 | --- | 17 | --- | 29 | --- | 31 | --- |
| 腎盂・尿管 | --- | 14 | 12 | --- | --- | --- | 14 | --- | 18 | --- | 19 | --- |
| 膀胱 | 47 | 49 | 49 | 13 | 17 | 17 | 60 | --- | 66 | --- | 66 | --- |
| 脳・髄膜・聴神経・その他の神経 | 12 | 22 | 14 | 31 | 14 | 17 | 43 | --- | 36 | --- | 31 | --- |
| 下垂体 | --- | --- | --- | --- | --- | --- | 12 | 0 | --- | 0 | 11 | 0 |
| 甲状腺 | --- | --- | --- | 18 | 20 | 14 | 23 | --- | 30 | --- | 22 | 0 |
| 副腎 | 0 | 0 | 0 | 0 | --- | --- | 0 | 0 | --- | 0 | --- | --- |
| 造血器腫瘍 | 154 | 106 | 163 | 99 | 124 | 114 | 253 | 47 (---) | 230 | 30 (---) | 277 | 44 (---) |
| その他及び不明確な部位 | 15 | 20 | --- | --- | 19 | --- | 22 | 18 | 39 | --- | 15 | --- |
| 総計 | 1215 | 1240 | 1314 | 912 | 969 | 905 | 2127 | 361 (12) | 2209 | 361 (28) | 2219 | 329 (27) |

*f. 一年以内 死亡
 死亡の定義: 自施設で死亡診断書が発行されたもの
 一年以内死亡の定義: 診断日～死亡≤365日
 診断日の定義: 自施設診断例⇒自施設の診断日
 他施設診断例⇒自施設の初診日
 *g. 他病死の定義: 診断書に、悪性新生物以外の死亡と、明記されたもの。件数は、表中()内表示。

2. 大分類別・二次医療圏別 院内がん登録件数(2012年・2013年)

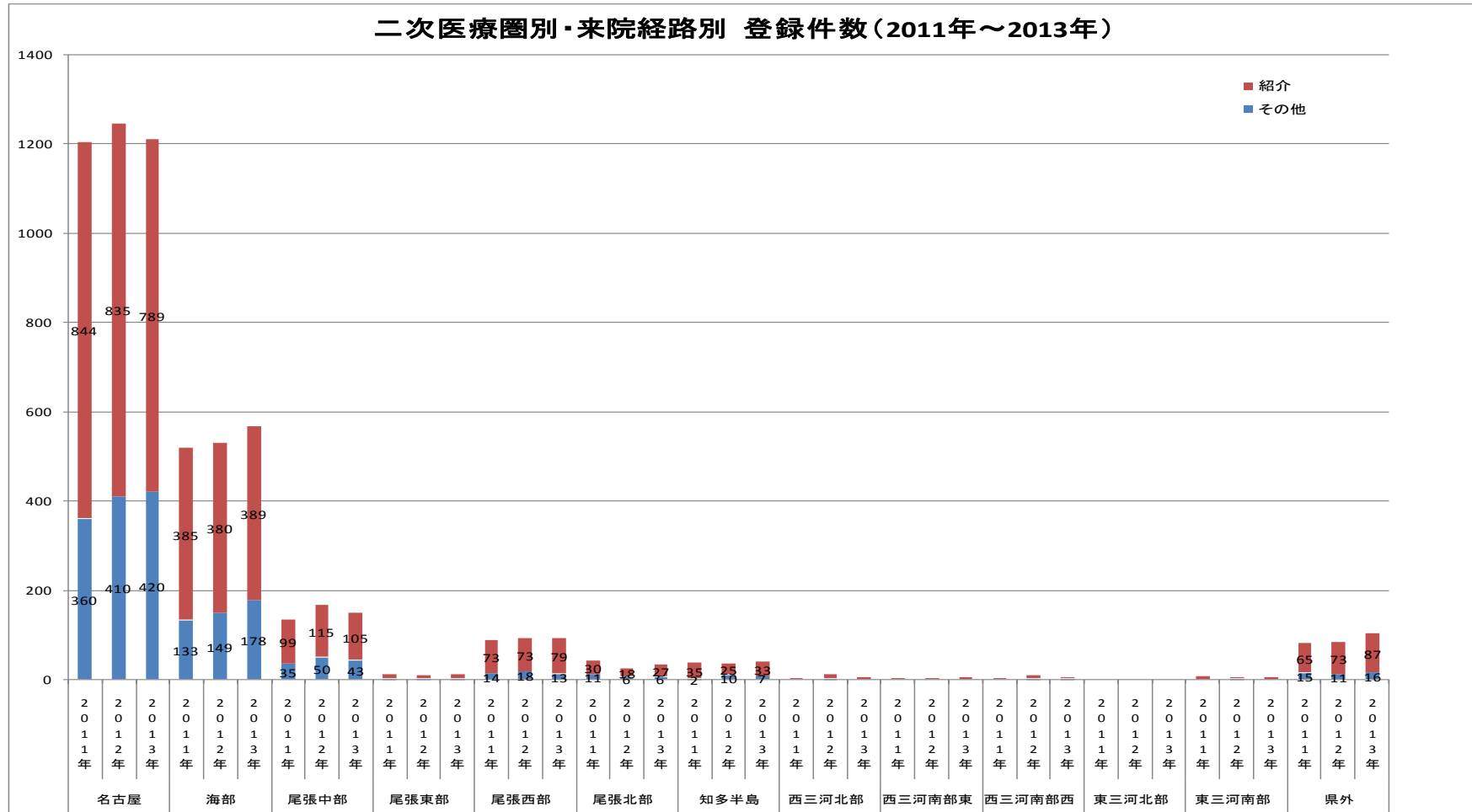
2-1.大分類・二次医療圏別 登録件数(2012年・2013年)



| 部位 | 診断年 | 名古屋 | 海部 | 尾張中部 | 尾張東部 | 尾張西部 | 尾張北部 | 知多半島 | 西三河北部 | 西三河南部東 | 西三河南部西 | 東三河南部 | 県外 | 総計 |
|--------------------|-------|------|-----|------|------|------|------|------|-------|--------|--------|-------|-----|------|
| 口唇、口腔及び咽頭 | 2012年 | 55 | 13 | --- | --- | --- | --- | --- | --- | 0 | 0 | 0 | --- | 89 |
| | 2013年 | 44 | 19 | --- | --- | --- | 0 | --- | 0 | 0 | --- | 0 | --- | 84 |
| 消化器 | 2012年 | 436 | 216 | 55 | --- | --- | --- | 13 | --- | 0 | 0 | 0 | 18 | 759 |
| | 2013年 | 418 | 200 | 51 | --- | 11 | --- | 11 | --- | 0 | 0 | 0 | 23 | 722 |
| 呼吸器及び胸腔内臓器 | 2012年 | 220 | 102 | 42 | 0 | 38 | --- | --- | --- | --- | --- | --- | --- | 428 |
| | 2013年 | 232 | 116 | 36 | --- | 36 | --- | --- | --- | 0 | --- | 0 | 21 | 465 |
| 皮膚 | 2012年 | 34 | 20 | --- | 0 | 0 | 0 | 0 | 0 | 0 | 0 | 0 | 0 | 55 |
| | 2013年 | 32 | --- | --- | 0 | --- | 0 | --- | 0 | 0 | 0 | 0 | --- | 45 |
| 後腹膜及び腹膜 | 2012年 | --- | --- | 0 | 0 | 0 | 0 | 0 | 0 | 0 | 0 | 0 | --- | --- |
| | 2013年 | --- | --- | 0 | 0 | 0 | 0 | 0 | 0 | 0 | 0 | 0 | 0 | --- |
| 結合皮下軟部組織 | 2012年 | --- | 0 | --- | 0 | 0 | 0 | 0 | 0 | 0 | 0 | 0 | 0 | --- |
| | 2013年 | --- | --- | --- | 0 | 0 | 0 | --- | 0 | 0 | 0 | 0 | 0 | --- |
| 骨、関節及び関節軟骨 | 2012年 | 0 | 0 | 0 | 0 | 0 | 0 | 0 | 0 | 0 | 0 | 0 | 0 | 0 |
| | 2013年 | 0 | --- | 0 | 0 | 0 | 0 | 0 | 0 | 0 | 0 | 0 | 0 | --- |
| 乳房 | 2012年 | 109 | 32 | 14 | --- | --- | --- | --- | 0 | 0 | --- | 0 | --- | 166 |
| | 2013年 | 86 | 42 | 12 | 0 | --- | --- | 0 | 0 | 0 | --- | 0 | --- | 148 |
| 女性性器 | 2012年 | 73 | 29 | 20 | --- | 13 | --- | --- | --- | 0 | 0 | 0 | --- | 148 |
| | 2013年 | 69 | 28 | 11 | 0 | --- | --- | --- | 0 | --- | 0 | 0 | --- | 121 |
| 男性性器 | 2012年 | 77 | 34 | --- | 0 | --- | --- | --- | 0 | 0 | 0 | 0 | 0 | 120 |
| | 2013年 | 88 | 39 | 11 | 0 | --- | --- | --- | --- | 0 | 0 | 0 | --- | 150 |
| 尿路 | 2012年 | 69 | 27 | --- | 0 | --- | 0 | --- | 0 | --- | 0 | 0 | --- | 113 |
| | 2013年 | 70 | 32 | --- | 0 | 0 | 0 | --- | 0 | 0 | 0 | --- | --- | 116 |
| 眼、脳及びその他の中枢神経 | 2012年 | 19 | --- | --- | --- | 0 | 0 | 0 | --- | 0 | --- | 0 | --- | 36 |
| | 2013年 | --- | 11 | --- | 0 | --- | --- | --- | 0 | --- | 0 | 0 | --- | 31 |
| 甲状腺及びその他の内分泌腺 | 2012年 | 20 | --- | 0 | 0 | --- | 0 | --- | 0 | 0 | 0 | --- | --- | 37 |
| | 2013年 | 23 | --- | --- | 0 | 0 | 0 | 0 | 0 | 0 | 0 | 0 | --- | 34 |
| その他及び不明確な部位、原発部位不明 | 2012年 | 11 | --- | 0 | 0 | 0 | 0 | 0 | 0 | 0 | --- | 0 | --- | 17 |
| | 2013年 | --- | --- | --- | 0 | --- | --- | --- | 0 | 0 | 0 | 0 | 0 | 15 |
| 造血器腫瘍 | 2012年 | 115 | 34 | 11 | --- | 16 | --- | --- | --- | 0 | --- | --- | 32 | 230 |
| | 2013年 | 127 | 57 | --- | --- | 19 | --- | --- | --- | --- | --- | --- | 37 | 277 |
| 総計 | 2012年 | 1245 | 529 | 165 | --- | 91 | 24 | 35 | 11 | --- | --- | --- | 84 | 2209 |
| | 2013年 | 1209 | 567 | 148 | --- | 92 | 33 | 40 | --- | --- | --- | --- | 103 | 2219 |

3. 二次医療圏別・来院経路別 院内がん登録件数(2011年～2013年)

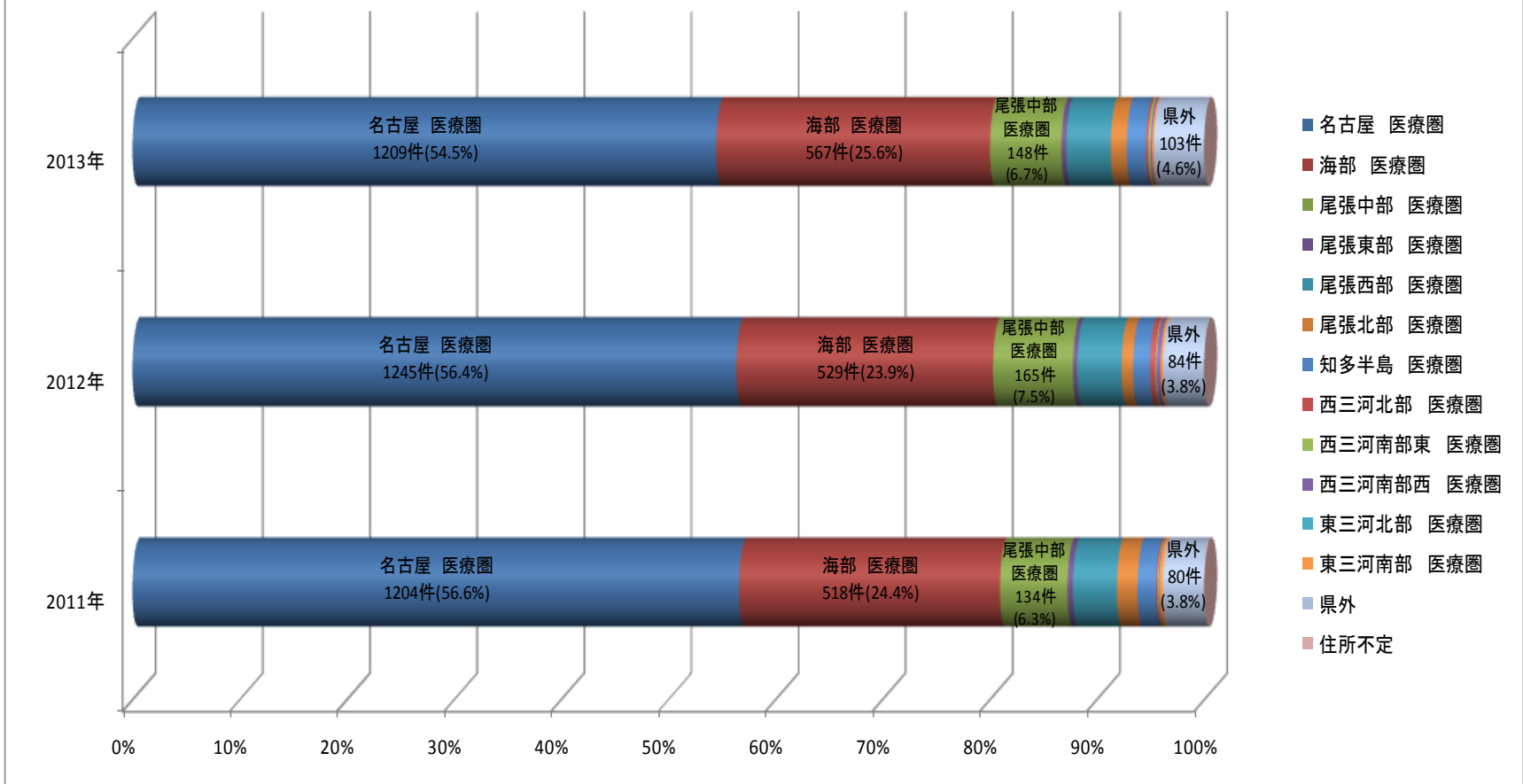
3-1.来院経路別 登録件数(2011年～2013年)



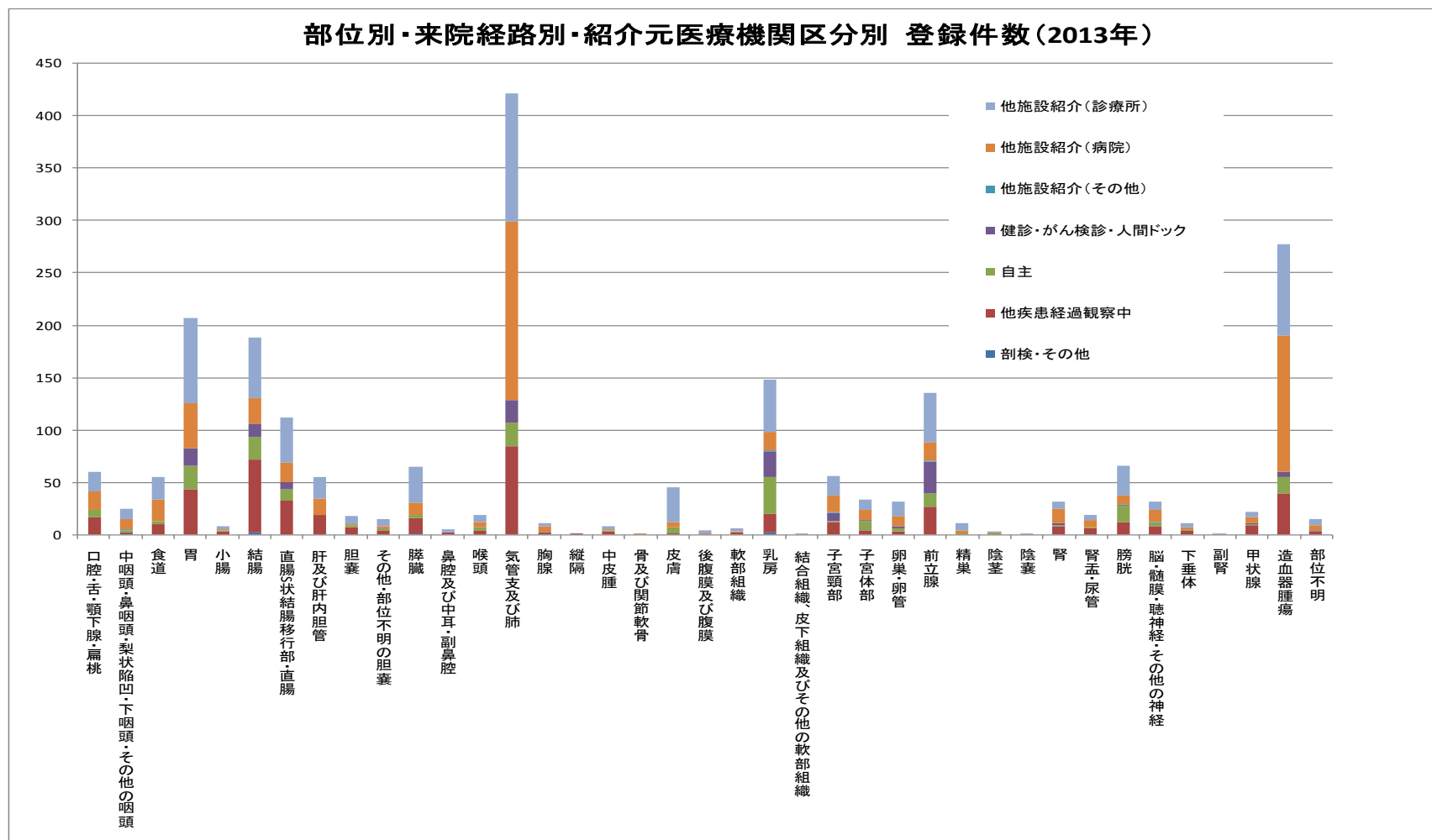
| 診断時住所(二次医療圏) | | 2011年 | | | | 2012年 | | | | 2013年 | | | |
|--------------|------------|-------------------------------|------------------|--------|---------------|-------------------------------|------------------|--------|---------------|-------------------------------|------------------|--------|---------------|
| | | 紹介 (他施設・健診・ がん検診・人間ドッグ) | | b. その他 | c. 計 (a+b) | 紹介 (他施設・健診・ がん検診・人間ドッグ) | | b. その他 | c. 計 (a+b) | 紹介 (他施設・健診・ がん検診・人間ドッグ) | | b. その他 | c. 計 (a+b) |
| | | a. 件数 | 紹介の比率 (a÷c) % | | | a. 件数 | 紹介の比率 (a÷c) % | | | a. 件数 | 紹介の比率 (a÷c) % | | |
| 県内 | 名古屋 医療圏 | 844 | 70.10% | 360 | 1204 | 835 | 67.10% | 410 | 1245 | 789 | 65.26% | 420 | 1209 |
| | 海部 医療圏 | 385 | 74.30% | 133 | 518 | 380 | 71.80% | 149 | 529 | 389 | 68.61% | 178 | 567 |
| | 尾張中部 医療圏 | 99 | 73.90% | 35 | 134 | 115 | 69.70% | 50 | 165 | 105 | 70.95% | 43 | 148 |
| | 尾張東部 医療圏 | --- | 90.90% | --- | 11 | --- | 88.90% | --- | --- | --- | 90.00% | --- | --- |
| | 尾張西部 医療圏 | 73 | 83.90% | 14 | 87 | 73 | 80.20% | 18 | 91 | 79 | 85.87% | 13 | 92 |
| | 尾張北部 医療圏 | 30 | 73.20% | 11 | 41 | 18 | 75.00% | --- | 24 | 27 | 81.82% | --- | 33 |
| | 知多半島 医療圏 | 35 | 94.60% | --- | 37 | 25 | 71.40% | --- | 35 | 33 | 82.50% | --- | 40 |
| | 西三河北部 医療圏 | --- | 100.00% | 0 | --- | --- | 81.80% | --- | 11 | --- | 100.00% | 0 | --- |
| | 西三河南部東 医療圏 | --- | 100.00% | 0 | --- | --- | 100.00% | 0 | --- | --- | 100.00% | 0 | --- |
| | 西三河南部西 医療圏 | --- | 100.00% | 0 | --- | --- | 88.90% | --- | --- | --- | 75.00% | --- | --- |
| | 東三河北部 医療圏 | 0 | | 0 | 0 | 0 | | 0 | 0 | 0 | | 0 | 0 |
| | 東三河南部 医療圏 | --- | 100.00% | 0 | --- | --- | 80.00% | --- | --- | --- | 100.00% | 0 | --- |
| | 小計 | 1490 | 72.80% | 556 | 2046 | 1477 | 69.50% | 648 | 2125 | 1447 | 68.38% | 669 | 2116 |
| 県外 | 県外(岐阜) | 28 | 82.40% | --- | 34 | 24 | 85.70% | --- | 28 | 39 | 86.67% | --- | 45 |
| | 県外(三重) | 24 | 80.00% | --- | 30 | 33 | 84.60% | --- | 39 | 32 | 82.05% | --- | 39 |
| | 県外(静岡) | --- | 100.00% | 0 | --- | --- | 100.00% | 0 | --- | --- | 66.67% | --- | --- |
| | 県外(その他) | 12 | 80.00% | --- | 15 | 13 | 92.90% | --- | 14 | 14 | 87.50% | --- | 16 |
| | | 小計 | 65 | 81.30% | 15 | 80 | 73 | 86.90% | 11 | 84 | 85 | 84.47% | 0 |
| 住所不定 | 住所不定 | --- | 100.00% | 0 | --- | 0 | | 0 | 0 | 0 | | 0 | 0 |
| | 総計 | 1556 | 73.20% | 571 | 2127 | 1550 | 70.20% | 659 | 2209 | 1534 | 69.13% | 685 | 2219 |

3-2.二次医療圏別 登録件数(2011年～2013年)

二次医療圏別 登録件数(2011年～2013年)



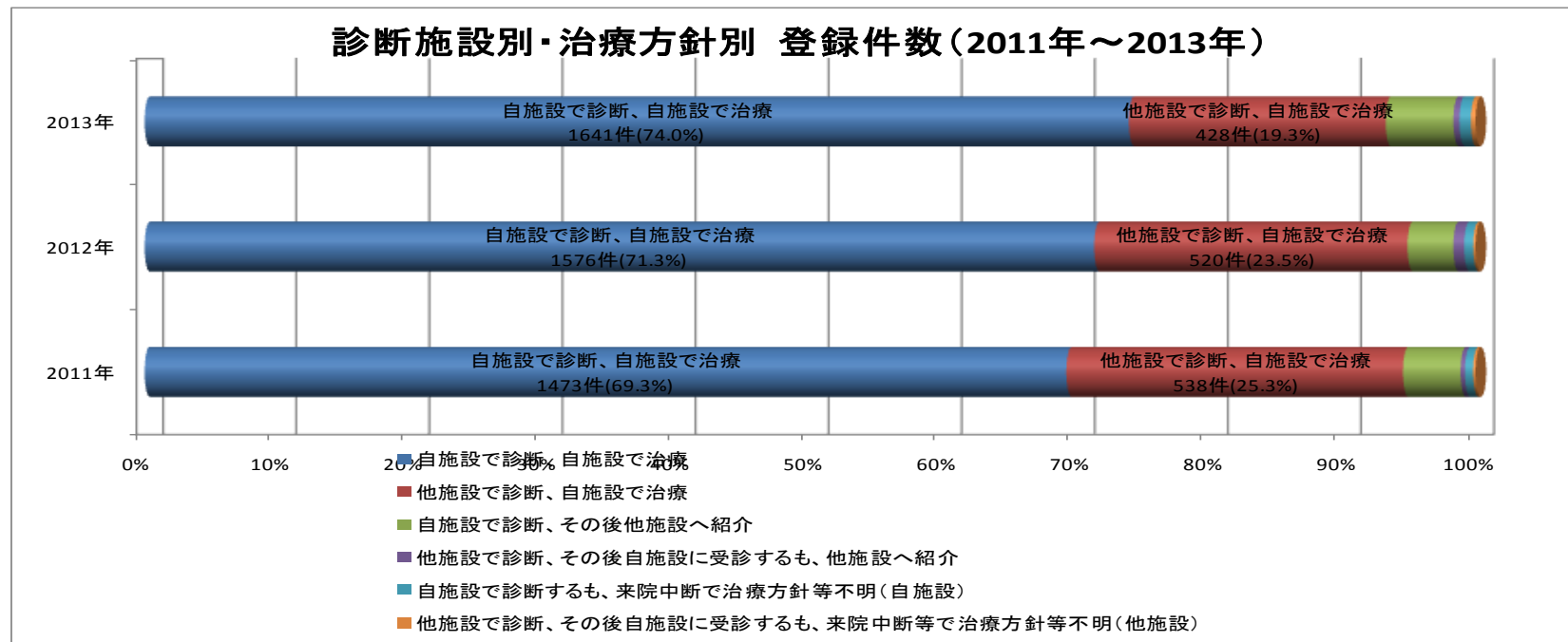
4. 部位別・来院経路別・紹介元医療機関区分別 院内がん登録件数(2013年)



| 部位 | *1.他施設紹介 | | | 計 (a+b+c) | *2.健診・がん 検診・ドック | *3.自施設 | | | 計 (a+b+c) | 総計 |
|-------------------------|------------|-------|--------|--------------|--------------------|--------|----------------|--------------|--------------|------|
| | 紹介元医療機関 区分 | | | | | 自施設 区分 | | | | |
| | *a.診療所 | *b.病院 | *c.その他 | | | a.自主 | b.他疾患 経過観察中 | c.剖検、 その他 | | |
| 口腔・舌・顎下腺・扁桃 | 19 | 18 | 0 | 37 | 0 | --- | 17 | 0 | 23 | 60 |
| 中咽頭・鼻咽頭・梨状陥凹・下咽頭・その他の咽頭 | --- | --- | --- | 20 | 0 | --- | --- | 0 | --- | 24 |
| 食道 | 22 | 20 | 0 | 42 | 0 | --- | --- | 0 | 13 | 55 |
| 胃 | 81 | 43 | 0 | 124 | 16 | 23 | 43 | 0 | 66 | 206 |
| 小腸 | --- | --- | 0 | --- | 0 | --- | --- | 0 | --- | 8 |
| 結腸 | 58 | 24 | 0 | 82 | 13 | 22 | 69 | --- | 93 | 188 |
| 直腸S状結腸移行部・直腸 | 44 | 18 | 0 | 62 | --- | 11 | 32 | 0 | 43 | 112 |
| 肝及び肝内胆管 | 21 | 15 | 0 | 36 | 0 | 0 | 19 | 0 | 19 | 55 |
| 胆嚢 | --- | --- | 0 | --- | 0 | --- | --- | 0 | --- | 18 |
| その他・部位不明の胆嚢 | --- | --- | 0 | --- | 0 | --- | --- | 0 | --- | 15 |
| 膵臓 | 35 | 11 | 0 | 46 | 0 | --- | 15 | --- | 19 | 65 |
| 鼻腔及び中耳・副鼻腔 | --- | 0 | 0 | --- | 0 | 0 | --- | 0 | --- | 5 |
| 喉頭 | --- | --- | 0 | 12 | 0 | --- | --- | 0 | --- | 19 |
| 気管支及び肺 | 123 | 170 | 0 | 293 | 21 | 23 | 84 | 0 | 107 | 421 |
| 胸腺 | --- | --- | 0 | --- | --- | 0 | --- | 0 | --- | 11 |
| 縦隔 | 0 | 0 | 0 | 0 | 0 | 0 | --- | 0 | --- | 1 |
| 中皮腫 | --- | --- | 0 | --- | 0 | --- | --- | 0 | --- | 8 |
| 骨及び関節軟骨 | 0 | --- | 0 | --- | 0 | 0 | 0 | 0 | 0 | 1 |
| 皮膚 | 33 | --- | 0 | 38 | 0 | --- | --- | 0 | --- | 45 |
| 後腹膜及び腹膜 | --- | --- | 0 | --- | 0 | 0 | 0 | 0 | 0 | 4 |
| 軟部組織 | --- | --- | 0 | --- | 0 | 0 | --- | 0 | --- | 6 |
| 乳房 | 50 | 18 | --- | 69 | 24 | 35 | 18 | --- | 55 | 148 |
| 結合組織、皮下組織及びその他の軟部組織 | --- | 0 | 0 | --- | 0 | 0 | 0 | 0 | 0 | 1 |
| 子宮頸部 | 19 | 15 | --- | 35 | --- | --- | 12 | 0 | 13 | 56 |
| 子宮体部 | --- | --- | 0 | 19 | --- | --- | --- | 0 | 13 | 33 |
| 卵巣・卵管 | 13 | --- | 0 | 23 | --- | --- | --- | 0 | --- | 31 |
| 前立腺 | 47 | 18 | --- | 66 | 30 | 13 | 26 | 0 | 39 | 135 |
| 精巣 | --- | --- | 0 | --- | 0 | --- | 0 | 0 | --- | 11 |
| 陰茎 | --- | --- | 0 | --- | 0 | --- | 0 | 0 | --- | 3 |
| 陰嚢 | --- | 0 | 0 | --- | 0 | 0 | 0 | 0 | 0 | 1 |
| 腎 | --- | 13 | 0 | 20 | --- | --- | --- | 0 | --- | 31 |
| 腎盂・尿管 | --- | --- | 0 | 12 | 0 | --- | --- | 0 | --- | 19 |
| 膀胱 | 29 | --- | --- | 39 | 0 | 15 | 12 | 0 | 27 | 66 |
| 脳・髄膜・聴神経・その他の神経 | --- | 11 | --- | 20 | 0 | --- | --- | 0 | 11 | 31 |
| 下垂体 | --- | --- | 0 | --- | 0 | --- | --- | 0 | --- | 11 |
| 副腎 | --- | 0 | 0 | --- | 0 | 0 | 0 | 0 | 0 | 1 |
| 甲状腺 | --- | --- | 0 | 11 | --- | --- | --- | 0 | --- | 22 |
| 造血器腫瘍 | 87 | 130 | 0 | 217 | --- | 16 | 39 | 0 | 55 | 277 |
| 部位不明 | --- | --- | 0 | 11 | --- | 0 | --- | 0 | --- | 15 |
| 総計 | 786 | 610 | --- | 1402 | 132 | 209 | 471 | --- | 685 | 2219 |

- 他施設紹介
当該悪性腫瘍の診断又は治療を目的に紹介
*悪性腫瘍(疑)で紹介されるも、確定診断がつかず、長期の経過観察後に確定診断に至った例は除外(3.自施設に該当)
a. 診療所(診療所、歯科医院)
b. 病院(病院、地域医療支援病院・特定機能病院・精神病院)
c. その他(老健・企業内診療所等)
- 健診・がん検診・ドック
健診・がん検診・ドックの結果で自施設受診し、確定診断・治療
- 自施設
a. 自主(紹介無で受診し診断)
b. 他疾患経過観察中(他疾患の経過観察中に診断、他疾患で紹介され治療観察中に偶発的に悪性腫瘍が発見)
c. 剖検(確定診断には至っていないが、病理解剖にて確定)

5. 診断施設別・治療方針別 院内がん登録件数(2011年～2013年)

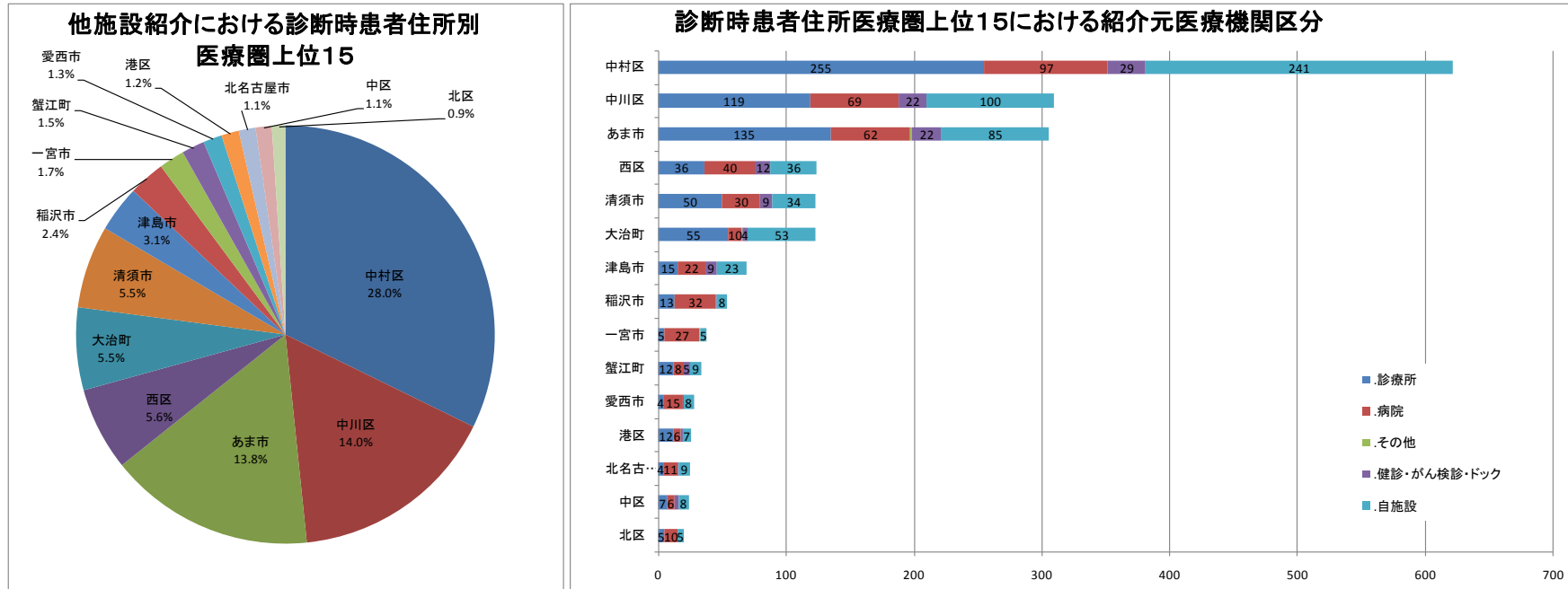


| 治療方針 | 診断施設 | 2011年 | 2012年 | 2013年 |
|---------|------|-------|-------|-------|
| 自施設治療 | 自施設 | 1473 | 1576 | 1641 |
| | 他施設 | 538 | 520 | 428 |
| | 小計 | 2011 | 2096 | 2069 |
| 他施設へ紹介 | 自施設 | 92 | 76 | 113 |
| | 他施設 | --- | 18 | --- |
| | 小計 | 99 | 94 | 123 |
| その他(来院) | 自施設 | 13 | 15 | 19 |
| | 他施設 | --- | --- | --- |
| | 小計 | 17 | 19 | 27 |
| 総計 | | 2127 | 2209 | 2219 |

6. 部位別・治療方針別・診断施設別 院内がん登録件数(2013年)

| 部位／治療・診断 施設 | 2013年 | | | | | | | | | | | | |
|-------------------------|-----------------------|---------|-----------------------|--------------------------|--------------------------|---------|--------------|--------------|---------------|--------------|--------------|---------------|-----------------|
| | * 自施設 治療 | | | | | | 他施設 治療 | | | その他(来院中断等) | | | ④.総計 (①+②+③) |
| | 自施設 診断 | | 他施設 診断 | | 計 | | d. 自施設 診断 | e. 他施設 診断 | ②. 計 (d+e) | f. 自施設 診断 | g. 他施設 診断 | ③. 計 (f+g) | |
| a.件数 | 自施設診断 自施設治療 の比率 | b.件数 | 他施設診断 自施設治療 の比率 | ①.件数(a+b) c.再掲(治療開始後) | 自施設治療の 比率 (①-c)÷④% | | | | | | | | |
| 口腔・舌・顎下腺・扁桃 | 43 | 81.13% | --- | 18.87% | 53 (---) | 83.33% | --- | 0 | --- | 0 | --- | --- | 60 |
| 中咽頭・鼻咽頭・梨状陥凹・下咽頭・その他の咽頭 | 14 | 70.00% | --- | 30.00% | 20 (---) | 75.00% | --- | 0 | --- | --- | 0 | --- | 24 |
| 食道 | 27 | 51.92% | 25 | 48.08% | 52 (---) | 83.64% | --- | 0 | --- | --- | 0 | --- | 55 |
| 胃 | 126 | 65.28% | 67 | 34.72% | 193 (---) | 89.81% | --- | --- | 11 | --- | --- | --- | 206 |
| 小腸 | --- | 87.50% | --- | 12.50% | --- | 100.00% | 0 | 0 | 0 | 0 | 0 | 0 | --- |
| 結腸 | 147 | 84.00% | 28 | 16.00% | 175 (---) | 88.83% | --- | --- | 12 | 0 | --- | --- | 188 |
| 直腸S状結腸移行部・直腸 | 80 | 74.77% | 27 | 25.23% | 107 (---) | 92.86% | --- | --- | --- | --- | 0 | --- | 112 |
| 肝及び肝内胆管 | 45 | 88.24% | --- | 11.76% | 51 (---) | 87.27% | --- | 0 | --- | 0 | 0 | 0 | 55 |
| 胆嚢 | 17 | 94.44% | --- | 5.56% | 18 | 100.00% | 0 | 0 | 0 | 0 | 0 | 0 | 18 |
| その他・部位不明の胆嚢 | 11 | 100.00% | 0 | --- | 11 | 73.33% | --- | 0 | --- | 0 | 0 | 0 | 15 |
| 膵臓 | 56 | 96.55% | --- | 3.45% | 58 (---) | 87.69% | --- | --- | --- | 0 | 0 | 0 | 65 |
| 鼻腔及び中耳・副鼻腔 | --- | 100.00% | 0 | --- | --- | 80.00% | --- | 0 | --- | 0 | 0 | 0 | --- |
| 喉頭 | 13 | 72.22% | --- | 27.78% | 18 | 94.74% | --- | 0 | --- | 0 | 0 | 0 | 19 |
| 気管支及び肺 | 331 | 85.31% | 57 | 14.69% | 388 (15) | 88.60% | 27 | 0 | 27 | --- | --- | --- | 421 |
| 胸腺 | 11 | 100.00% | 0 | --- | 11 | 100.00% | 0 | 0 | 0 | 0 | 0 | 0 | 11 |
| 縦隔 | --- | 100.00% | 0 | --- | --- | 100.00% | 0 | 0 | 0 | 0 | 0 | 0 | --- |
| 中皮腫 | --- | 100.00% | 0 | --- | --- | 87.50% | 0 | 0 | 0 | --- | 0 | --- | --- |
| 皮膚 | 28 | 70.00% | 12 | 30.00% | 40 (---) | 86.67% | --- | --- | --- | 0 | 0 | 0 | 45 |
| 後腹膜及び腹膜 | --- | 75.00% | --- | 25.00% | --- | 75.00% | 0 | 0 | 0 | 0 | 0 | 0 | --- |
| 骨及び関節軟骨 | --- | 100.00% | 0 | --- | --- | 100.00% | 0 | 0 | 0 | 0 | 0 | 0 | --- |
| 軟部組織 | --- | 100.00% | 0 | --- | --- | 100.00% | 0 | 0 | 0 | 0 | 0 | 0 | --- |
| 乳房 | 115 | 83.94% | 22 | 16.06% | 137 (---) | 85.81% | --- | 0 | --- | --- | --- | --- | 148 |
| 結合組織、皮下組織及びその他の軟部組織 | --- | 100.00% | 0 | --- | --- | 100.00% | 0 | 0 | 0 | 0 | 0 | 0 | --- |
| 子宮頸部 | 38 | 70.37% | 16 | 29.63% | 54 (---) | 91.07% | 0 | 0 | 0 | --- | 0 | --- | 56 |
| 子宮体部 | 23 | 74.19% | --- | 25.81% | 31 (---) | 87.88% | --- | 0 | --- | 0 | 0 | 0 | 33 |
| 卵巣・卵管 | 29 | 96.67% | --- | 3.33% | 30 (---) | 93.55% | --- | 0 | --- | 0 | 0 | 0 | 31 |
| 前立腺 | 106 | 89.08% | 13 | 10.92% | 119 (---) | 82.96% | 14 | --- | 15 | 0 | --- | --- | 135 |
| 陰茎 | --- | 100.00% | 0 | --- | --- | 100.00% | 0 | 0 | 0 | 0 | 0 | 0 | --- |
| 陰嚢 | --- | 100.00% | 0 | --- | --- | 100.00% | 0 | 0 | 0 | 0 | 0 | 0 | --- |
| 精巣 | --- | 81.82% | --- | 18.18% | 11 (---) | 81.82% | 0 | 0 | 0 | 0 | 0 | 0 | 11 |
| 腎 | 30 | 96.77% | --- | 3.23% | 31 (---) | 96.77% | 0 | 0 | 0 | 0 | 0 | 0 | 31 |
| 腎盂・尿管 | 16 | 84.21% | --- | 15.79% | 19 (---) | 89.47% | 0 | 0 | 0 | 0 | 0 | 0 | 19 |
| 膀胱 | 56 | 84.85% | --- | 15.15% | 66 (---) | 87.88% | 0 | 0 | 0 | 0 | 0 | 0 | 66 |
| 脳・髄膜・聴神経・その他の神経 | 25 | 83.33% | --- | 16.67% | 30 (---) | 83.87% | --- | 0 | --- | 0 | 0 | 0 | 31 |
| 下垂体 | --- | 90.91% | --- | 9.09% | 11 (---) | 90.91% | 0 | 0 | 0 | 0 | 0 | 0 | 11 |
| 副腎 | 0 | --- | 0 | --- | 0 | --- | --- | 0 | --- | 0 | 0 | 0 | --- |
| 甲状腺 | 15 | 71.43% | --- | 28.57% | 21 (---) | 90.91% | 0 | --- | --- | 0 | 0 | 0 | 22 |
| 造血器腫瘍 | 176 | 65.67% | 92 | 34.33% | 268 (61) | 74.73% | --- | --- | --- | --- | --- | --- | 277 |
| 部位不明 | --- | 100.00% | 0 | --- | --- | 66.67% | --- | 0 | --- | 0 | 0 | 0 | 15 |
| 総計 | 1641 | 79.31% | 428 | 20.69% | 2069 (154) | 86.30% | 113 | --- | 123 | 19 | --- | 27 | 2219 |

7. 市区町村別・来院経路別・紹介元医療機関別 院内がん登録件数(2013年)



1. 他施設紹介

当該悪性腫瘍の診断又は治療を目的に紹介

*悪性腫瘍(疑)で紹介されるも、確定診断がつかず、長期の経過観察後に確定診断に至った例は除外(3.自施設に該当)

- a. 診療所: 歯科医院
- b. 病院: 地域医療支援病院・特定機能病院・精神病院
- c. その他: 老健・企業内診療所等

2. 健診・がん検診・ドック

健診・がん検診・ドックの結果で自施設受診し、確定診断・治療

3. 自施設

- 紹介無で受診し、診断
- 他疾患の経過観察中に、診断
- 他疾患で紹介、治療観察中に偶発的に悪性腫瘍が発見

4. 地域の拠点病院(緩)

拠点病院(愛知県HP・国立がんセンターHP参照: 拠点病院一覧2014年5月23日)

緩和ケア対応 ♡ (国立がんHP参照)

| 2次医療圏 | 市区町村 | *1.施設紹介 | | | *2.健診・がん 検診・ドック | *3.自施設 | 総計 | 地域の拠点病院 | | | |
|--------|-------|------------|-------|--------|--------------------|--------|------|--------------|----------------------|----------|---------|
| | | 紹介元医療機関 区分 | | | | | | 計 (a+b+c) | 厚生労働大臣指定 | | 愛知県知事指定 |
| | | *a.診療所 | *b.病院 | *c.その他 | | | | | | | |
| 名古屋 | 中村区 | 255 | 97 | 0 | 352 | 29 | 241 | 622 | 〇名古屋第一赤十字病院 | | |
| | 中川区 | 119 | 69 | 0 | 188 | 22 | 100 | 310 | | 〇掖済会病院 | |
| | 西区 | 36 | 40 | 0 | 76 | 12 | 36 | 124 | | | |
| | 中区 | --- | --- | 0 | 13 | --- | --- | 24 | 名古屋医療センター | | |
| | 北区 | --- | --- | 0 | 15 | 0 | --- | 20 | | | |
| | 南区 | --- | --- | 0 | --- | 0 | --- | 12 | 社会保険中京病院 | | |
| | 港区 | 12 | --- | 0 | 18 | --- | --- | 26 | | | |
| | 瑞穂区 | --- | --- | 0 | --- | 0 | --- | --- | 名古屋市立大学病院 | | |
| | 名東区 | --- | --- | 0 | 12 | --- | --- | 14 | | | |
| | 千種区 | --- | --- | 0 | --- | 0 | --- | --- | 愛知県がんセンター中央病院 | | |
| | 東区 | --- | --- | 0 | --- | 0 | --- | --- | | | |
| | 天白区 | --- | --- | 0 | --- | --- | 0 | --- | | 名古屋記念病院 | |
| | 守山区 | --- | --- | 0 | --- | 0 | --- | 11 | | | |
| | 熱田区 | --- | --- | 0 | --- | 0 | --- | --- | | | |
| | 昭和区 | 0 | 0 | 0 | 0 | 0 | --- | --- | 名古屋大学付属病院、名古屋第二赤十字病院 | | |
| | 緑区 | 0 | --- | --- | --- | 0 | --- | --- | | | |
| 小計 | 455 | 264 | --- | 720 | 69 | 420 | 1209 | | | | |
| 海部 | あま市 | 135 | 62 | --- | 199 | 22 | 85 | 306 | | | |
| | 大治町 | 55 | --- | --- | 66 | --- | 53 | 123 | | | |
| | 津島市 | 15 | 22 | 0 | 37 | --- | 23 | 69 | | | |
| | 愛西市 | --- | 15 | 0 | 19 | --- | --- | 28 | | | |
| | 蟹江町 | 12 | --- | 0 | 20 | --- | --- | 34 | | | |
| | 弥富市 | --- | --- | 0 | --- | --- | 0 | --- | 〇海南病院 | | |
| 小計 | 224 | 120 | --- | 347 | 42 | 178 | 567 | | | | |
| 尾張中部 | 清須市 | 50 | 30 | 0 | 80 | --- | 34 | 123 | | | |
| | 北名古屋市 | --- | 11 | 0 | 15 | --- | --- | 25 | | | |
| | 小計 | 54 | 41 | 0 | 95 | --- | 43 | 148 | | | |
| 尾張東部 | 瀬戸市 | 0 | --- | 0 | --- | 0 | 0 | --- | 〇公立陶生病院 | | |
| | 長久手市 | 0 | 0 | 0 | 0 | 0 | 0 | 0 | | 愛知医大病院 | |
| | 日進市 | --- | --- | 0 | --- | 0 | 0 | --- | | | |
| | 尾張旭市 | 0 | 0 | 0 | 0 | --- | --- | --- | | | |
| | 東郷町 | --- | 0 | 0 | --- | 0 | 0 | --- | | | |
| | 豊明市 | 0 | --- | 0 | --- | 0 | 0 | --- | 〇藤田保健衛生大学病院 | | |
| 小計 | --- | --- | 0 | --- | --- | --- | --- | | | | |
| 尾張西部 | 一宮市 | --- | 27 | --- | 33 | 0 | --- | 38 | 一宮市立市民病院 | | |
| | 稲沢市 | 13 | 32 | 0 | 45 | --- | --- | 54 | | | |
| | 小計 | 18 | 59 | --- | 78 | --- | 13 | 92 | | | |
| 尾張北部 | 春日井市 | --- | --- | 0 | --- | --- | --- | 12 | | 〇春日井市民病院 | |
| | 岩倉市 | 0 | --- | 0 | --- | --- | --- | --- | | | |
| | 江南市 | --- | --- | 0 | --- | --- | --- | --- | | | |
| | 扶桑町 | --- | 0 | 0 | --- | 0 | 0 | --- | | | |
| | 犬山市 | 0 | --- | 0 | --- | 0 | 0 | --- | | | |
| | 小牧市 | 0 | --- | 0 | --- | --- | 0 | --- | 〇小牧市民病院 | | |
| 小計 | --- | 18 | 0 | 23 | --- | --- | 33 | | | | |
| 知多半島 | 知多市 | --- | --- | --- | --- | 0 | --- | --- | | | |
| | 東海市 | --- | --- | 0 | --- | --- | 0 | --- | | | |
| | 半田市 | 0 | --- | 0 | --- | 0 | 0 | --- | | 市立半田病院 | |
| | 東浦町 | 0 | 0 | 0 | 0 | --- | --- | --- | | | |
| | 美浜町 | 0 | --- | 0 | --- | 0 | --- | --- | | | |
| | 常滑市 | 0 | --- | 0 | --- | 0 | 0 | --- | | | |
| | 大府市 | --- | --- | 0 | --- | 0 | --- | --- | | | |
| | 南知多町 | 0 | --- | 0 | --- | 0 | 0 | --- | | | |
| 武豊町 | --- | --- | 0 | --- | 0 | --- | --- | | | | |
| 阿久比町 | --- | --- | 0 | --- | 0 | 0 | --- | | | | |
| 小計 | --- | 25 | --- | 31 | --- | --- | 40 | | | | |
| 西三河北部 | 豊田市 | --- | --- | 0 | --- | 0 | 0 | --- | 〇豊田厚生病院 | トヨタ記念病院 | |
| | みよし市 | 0 | --- | 0 | --- | 0 | 0 | --- | | | |
| | 小計 | --- | --- | 0 | --- | 0 | 0 | --- | | | |
| 西三河南部東 | 岡崎市 | 0 | --- | 0 | --- | 0 | 0 | --- | | | |
| | 幸田町 | 0 | --- | 0 | --- | 0 | 0 | --- | | | |
| | 小計 | 0 | --- | 0 | --- | 0 | 0 | --- | | | |
| 西三河南部西 | 西尾市 | --- | 0 | 0 | --- | 0 | 0 | --- | | | |
| | 知立市 | 0 | --- | 0 | --- | 0 | --- | --- | | | |
| | 安城市 | 0 | --- | 0 | --- | 0 | 0 | --- | 〇安城更生病院 | | |
| | 刈谷市 | 0 | 0 | 0 | 0 | 0 | 0 | 0 | | 刈谷豊田総合病院 | |
| 小計 | --- | --- | 0 | --- | 0 | --- | --- | | | | |
| 東三河南部 | 豊橋市 | 0 | --- | 0 | --- | 0 | 0 | --- | 豊橋市民病院 | | |
| | 豊川市 | 0 | --- | 0 | --- | 0 | 0 | --- | | | |
| | 小計 | 0 | --- | 0 | --- | 0 | 0 | --- | | | |
| 県外 | 岐阜 | --- | 29 | 0 | 36 | --- | --- | 45 | 一地域の拠点病院(7件:〇1件) | | |
| | 三重 | --- | 22 | 0 | 32 | 0 | --- | 39 | 一地域の拠点病院(6件:〇1件) | | |
| | 静岡 | --- | --- | 0 | --- | 0 | --- | --- | 一地域の拠点病院(11件:〇2件) | | |
| | 県外 | --- | 12 | 0 | 14 | 0 | --- | 16 | | | |
| 小計 | 20 | 64 | 0 | 84 | --- | 16 | 103 | | | | |
| 総計 | 786 | 610 | --- | 1402 | 132 | 685 | 2219 | | | | |



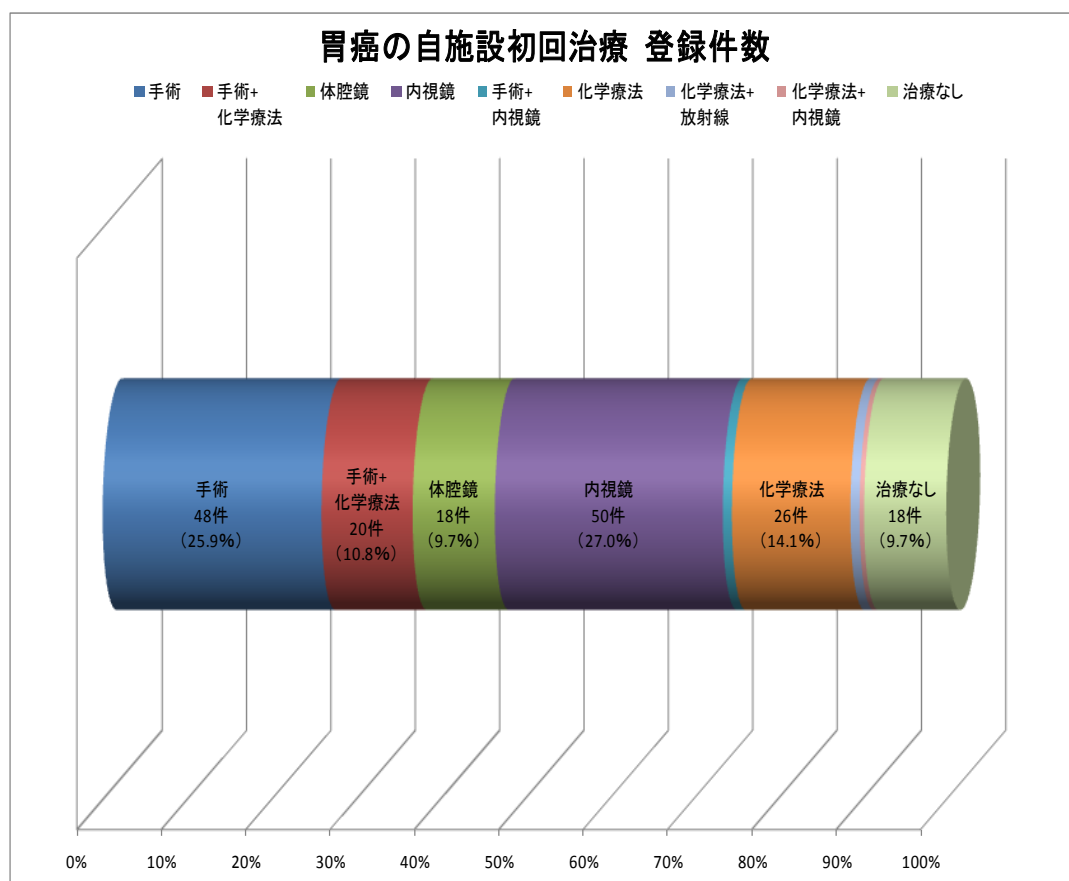


| 紹介元医療機関の所在地 別 | | | | | | |
|---------------|-------|-----|------|--------|-----|------|
| 二次医療圏 | 市区町村区 | 診療所 | 病院 | | | 計 |
| | | | 特定機能 | 地域医療支援 | その他 | |
| 名古屋 医療圏 | 中村区 | 268 | 0 | 0 | 82 | 350 |
| | 中川区 | 109 | 0 | 18 | 45 | 172 |
| | 西区 | 42 | 0 | 0 | 40 | 82 |
| | 中区 | 38 | 0 | --- | 18 | 63 |
| | 北区 | --- | 0 | 0 | 17 | 18 |
| | 南区 | --- | 0 | --- | --- | --- |
| | 港区 | --- | 0 | --- | 0 | --- |
| | 瑞穂区 | --- | 0 | 0 | --- | --- |
| | 名東区 | --- | 0 | 0 | --- | --- |
| | 千種区 | --- | 0 | --- | 18 | 26 |
| | 守山区 | 0 | 0 | 0 | 0 | 0 |
| | 東区 | --- | 0 | 0 | --- | --- |
| | 熱田区 | --- | 0 | 0 | --- | --- |
| | 天白区 | 0 | 0 | --- | 0 | --- |
| | 昭和区 | --- | --- | --- | --- | 15 |
| | 緑区 | --- | 0 | 0 | --- | --- |
| | 小計 | 486 | --- | 36 | 237 | 769 |
| 海部 医療圏 | あま市 | 135 | 0 | 0 | 41 | 177 |
| | 愛西市 | --- | 0 | 0 | 0 | --- |
| | 蟹江町 | --- | 0 | 0 | --- | 16 |
| | 大治町 | 37 | 0 | 0 | 0 | 39 |
| | 津島市 | 16 | 0 | 0 | 47 | 63 |
| | 弥富市 | 0 | 0 | 0 | 12 | 12 |
| | 小計 | 208 | 0 | 0 | 106 | 317 |
| 尾張中部 医療圏 | 清須市 | 37 | 0 | 0 | --- | 43 |
| | 豊山町 | 0 | 0 | 0 | 0 | 0 |
| | 北名古屋市 | --- | 0 | 0 | 11 | 16 |
| 小計 | 42 | 0 | 0 | 17 | 59 | |
| 尾張西部 医療圏 | 一宮市 | --- | 0 | 26 | --- | 40 |
| | 稲沢市 | 15 | 0 | 0 | 23 | 38 |
| 小計 | 19 | 0 | 26 | 32 | 78 | |
| 尾張東部 医療圏 | 瀬戸市 | 0 | 0 | --- | 0 | --- |
| | 長久手市 | --- | --- | 0 | 0 | --- |
| | 日進市 | --- | 0 | 0 | 0 | --- |
| | 尾張旭市 | --- | 0 | 0 | 0 | --- |
| | 豊明市 | 0 | --- | 0 | 0 | --- |
| | 小計 | --- | --- | --- | 0 | 13 |
| 尾張北部 医療圏 | 犬山市 | 0 | 0 | 0 | --- | --- |
| | 江南市 | --- | 0 | 0 | --- | --- |
| | 岩倉市 | 0 | 0 | 0 | --- | --- |
| | 春日井市 | 0 | 0 | --- | --- | --- |
| | 小牧市 | 0 | 0 | 0 | --- | --- |
| | 扶桑町 | --- | 0 | 0 | 0 | --- |
| | 小計 | --- | 0 | --- | 14 | 22 |
| 知多半島 医療圏 | 阿久比町 | --- | 0 | 0 | 0 | --- |
| | 常滑市 | 0 | 0 | 0 | 0 | 0 |
| | 大府市 | --- | 0 | 0 | --- | --- |
| | 知多市 | 0 | 0 | 0 | --- | --- |
| | 東海市 | 0 | 0 | 0 | --- | --- |
| | 半田市 | --- | 0 | --- | 0 | --- |
| | 美浜町 | 0 | 0 | 0 | 15 | 15 |
| | 武豊町 | 0 | 0 | 0 | --- | --- |
| 小計 | --- | 0 | --- | 24 | 31 | |
| 西三河北部 医療圏 | 豊田市 | --- | 0 | 0 | --- | --- |
| | 小計 | --- | 0 | 0 | --- | --- |
| 西三河南部西 医療圏 | 安城市 | --- | 0 | --- | 0 | --- |
| | 刈谷市 | 0 | 0 | 0 | 0 | 0 |
| 小計 | --- | 0 | --- | 0 | --- | |
| 西三河南部東 医療圏 | 岡崎市 | 0 | 0 | --- | --- | --- |
| | 小計 | 0 | 0 | --- | --- | --- |
| 東三河南部 医療圏 | 豊橋市 | 0 | 0 | 0 | --- | --- |
| | 豊川市 | 0 | 0 | 0 | --- | --- |
| | 小計 | 0 | 0 | 0 | --- | --- |
| 県外 | 岐阜県 | --- | --- | --- | 22 | 29 |
| | 三重県 | --- | 0 | --- | 11 | 24 |
| | 静岡県 | 0 | --- | 0 | 0 | --- |
| | その他 | --- | --- | --- | 17 | 40 |
| | 小計 | 17 | 13 | 14 | 50 | 95 |
| 総計 | | 786 | 30 | 90 | 490 | 1396 |

8. 部位別治療前ステージ・初回治療別 院内がん登録件数(2013年)

8-1.胃癌(C16)

| stage | 手術 | 手術+ 化学療法 | 体腔鏡 | 内視鏡 | 手術+ 内視鏡 | 化学療法 | 化学療法+ 放射線 | 化学療法+ 内視鏡 | 治療なし | 総合計 |
|-------|-----|-------------|-----|-----|------------|------|--------------|--------------|------|-----|
| 0期 | 0 | 0 | 0 | 0 | 0 | 0 | 0 | 0 | 0 | 0 |
| I期 | 0 | 0 | 0 | --- | 0 | 0 | 0 | 0 | 0 | --- |
| IA期 | 16 | 0 | 17 | 44 | --- | --- | 0 | 0 | --- | 82 |
| IB期 | 11 | --- | --- | 0 | 0 | --- | --- | 0 | --- | 17 |
| IIA期 | --- | --- | 0 | --- | 0 | 0 | 0 | 0 | --- | 14 |
| IIB期 | --- | --- | 0 | 0 | 0 | 0 | 0 | 0 | --- | --- |
| IIIA期 | --- | --- | 0 | 0 | 0 | --- | 0 | 0 | --- | --- |
| IIIB期 | --- | --- | 0 | 0 | 0 | --- | 0 | 0 | 0 | --- |
| IIIC期 | 0 | --- | 0 | 0 | 0 | --- | 0 | 0 | --- | --- |
| IV期 | --- | --- | 0 | --- | 0 | 19 | --- | --- | --- | 39 |
| 不明・空欄 | --- | 0 | 0 | --- | 0 | 0 | 0 | 0 | 0 | --- |
| 合計 | 48 | 20 | 18 | 50 | --- | 26 | --- | --- | 18 | 185 |

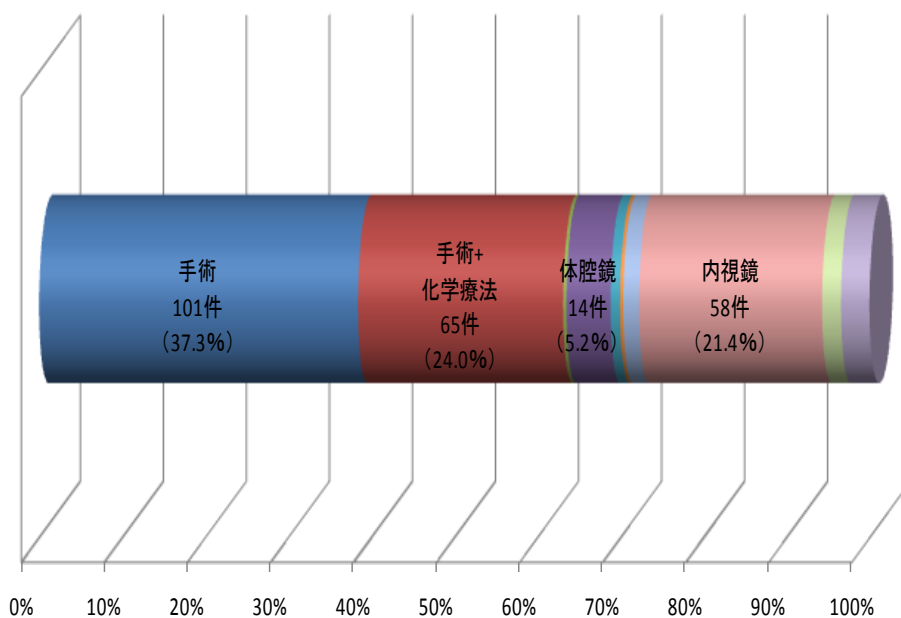


8-2.結腸および直腸(C18-C20)

| stage | 手術 | 手術+ 化学療法 | 手術+ 内視鏡 | 体腔鏡 | 体腔鏡+ 化学療法 | 体腔鏡+ 内視鏡+ 化学療法 | 体腔鏡+ 内視鏡 | 内視鏡 | 化学療法 | 治療なし | 総合計 |
|-------|-----|-------------|------------|-----|--------------|----------------------|-------------|-----|------|------|-----|
| 0期 | 0 | 0 | 0 | 0 | 0 | 0 | 0 | --- | 0 | 0 | --- |
| I期 | 24 | --- | 0 | 12 | --- | --- | --- | 18 | 0 | --- | 71 |
| IIA期 | 35 | --- | 0 | --- | 0 | 0 | 0 | 0 | 0 | 0 | 42 |
| IIB期 | 0 | --- | 0 | 0 | 0 | 0 | 0 | 0 | 0 | --- | --- |
| IIC期 | --- | --- | 0 | 0 | 0 | 0 | 0 | 0 | 0 | 0 | --- |
| IIIA期 | --- | 0 | 0 | 0 | 0 | 0 | 0 | 0 | 0 | 0 | --- |
| IIIB期 | 13 | 17 | 0 | 0 | 0 | 0 | 0 | 0 | 0 | 0 | 30 |
| IIIC期 | --- | --- | 0 | 0 | 0 | 0 | 0 | 0 | 0 | 0 | --- |
| IIVA期 | --- | 20 | 0 | 0 | 0 | 0 | 0 | 0 | --- | --- | 32 |
| IIVB期 | --- | --- | 0 | 0 | 0 | 0 | 0 | 0 | --- | --- | 22 |
| 不明・空欄 | --- | 0 | --- | --- | --- | 0 | --- | 40 | 0 | 0 | 53 |
| 合計 | 101 | 65 | --- | 14 | --- | --- | --- | 58 | --- | --- | 271 |

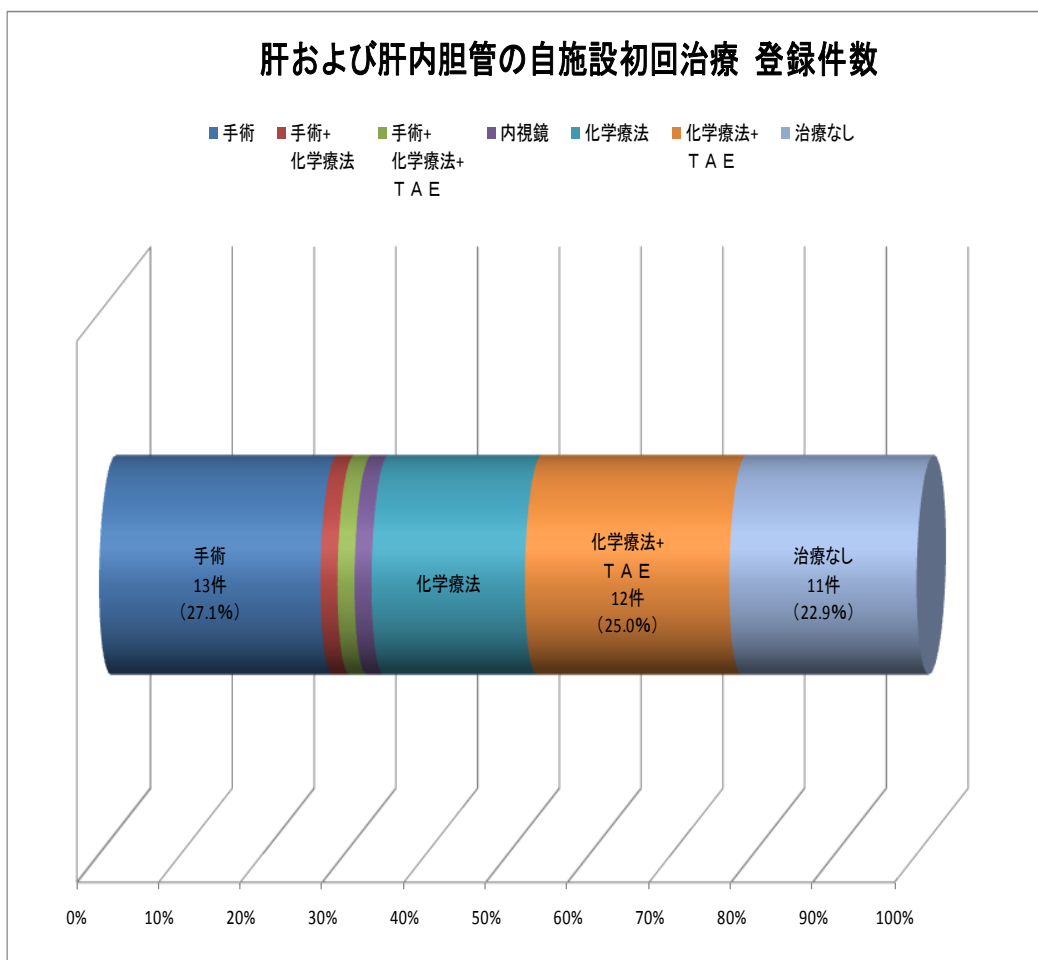
結腸および直腸の自施設初回治療 登録件数

■ 手術 ■ 手術+ ■ 手術+ ■ 体腔鏡 ■ 体腔鏡+ ■ 体腔鏡+ ■ 体腔鏡+ ■ 内視鏡 ■ 化学療法 ■ 治療なし
■ 化学療法 ■ 内視鏡 ■ 化学療法 ■ 内視鏡+ ■ 内視鏡
■ 化学療法



8-3.肝及び肝内胆管(C22)

| stage | 手術 | 手術+ 化学療法 | 手術+ 化学療法+ TAE | 内視鏡 | 化学療法 | 化学療法+ TAE | 治療なし | 総合計 |
|---------|-----|-------------|---------------------|-----|------|--------------|------|-----|
| I 期 | --- | 0 | 0 | 0 | 0 | --- | --- | --- |
| II 期 | --- | 0 | 0 | 0 | --- | --- | --- | 18 |
| III 期 | 0 | 0 | 0 | 0 | --- | 0 | --- | --- |
| III A 期 | --- | 0 | --- | 0 | 0 | --- | 0 | --- |
| III B 期 | 0 | --- | 0 | 0 | 0 | 0 | --- | --- |
| III C 期 | 0 | 0 | 0 | 0 | 0 | 0 | --- | --- |
| IV A 期 | 0 | 0 | 0 | 0 | --- | 0 | 0 | --- |
| IV B 期 | 0 | 0 | 0 | --- | --- | 0 | --- | --- |
| 不明・空欄 | 0 | 0 | 0 | 0 | 0 | 0 | 0 | 0 |
| 合計 | 13 | --- | --- | --- | --- | 12 | 11 | 48 |

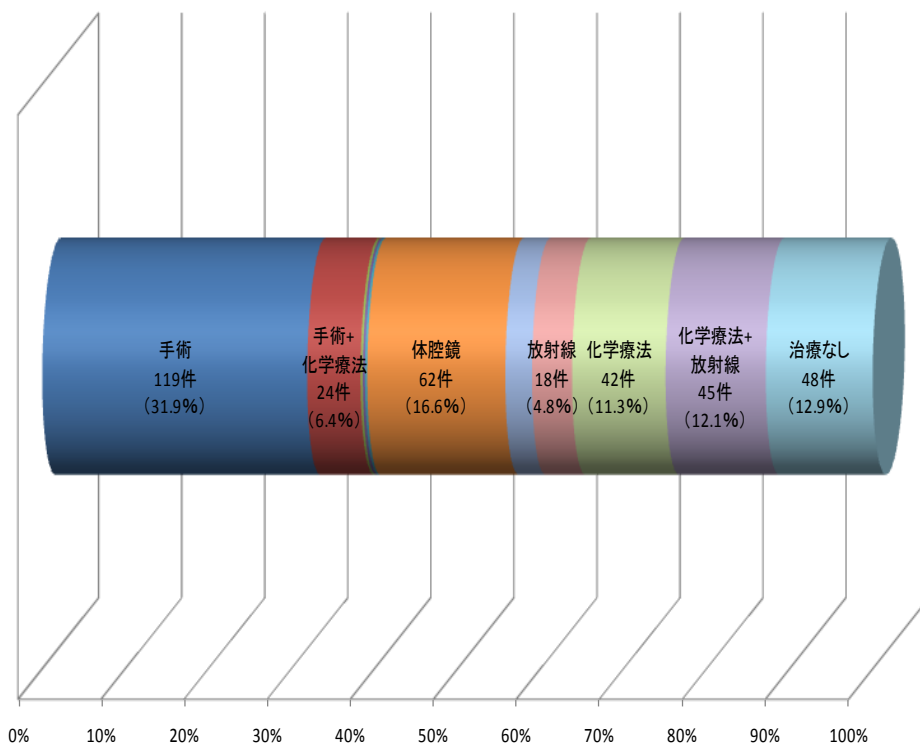


8-4. 気管支および肺(C34)

| stage | 手術 | 手術+ 化学療法 | 手術+ 放射線 | 手術+ 化学療法+ 放射線 | 手術+ 体腔鏡 | 体腔鏡 | 体腔鏡+ 化学療法 | 放射線 | 化学療法 | 化学療法+ 放射線 | 治療なし | 総合計 |
|--------|-----|-------------|------------|---------------------|------------|-----|--------------|-----|------|--------------|------|-----|
| 0 期 | 0 | 0 | 0 | 0 | 0 | 0 | 0 | 0 | 0 | 0 | 0 | 0 |
| IA 期 | 55 | --- | 0 | 0 | --- | 58 | --- | 0 | 0 | 0 | --- | 127 |
| IB 期 | 33 | --- | 0 | 0 | 0 | --- | --- | --- | --- | 0 | --- | 49 |
| IIA 期 | 18 | --- | 0 | 0 | 0 | 0 | --- | --- | --- | 0 | --- | 30 |
| IIB 期 | --- | 0 | --- | --- | 0 | 0 | --- | --- | 0 | --- | 0 | 16 |
| IIIA 期 | --- | 6 | 0 | 0 | 0 | 0 | 0 | --- | --- | 13 | --- | 38 |
| IIIB 期 | 0 | 0 | 0 | 0 | 0 | 0 | 0 | --- | --- | --- | --- | 14 |
| IV 期 | --- | 0 | 0 | 0 | 0 | 0 | 0 | --- | 34 | 26 | 30 | 98 |
| 不明・空欄 | 0 | --- | 0 | 0 | 0 | 0 | 0 | 0 | 0 | 0 | 0 | --- |
| 合計 | 119 | 24 | --- | --- | --- | 62 | 12 | 18 | 42 | 45 | 48 | 373 |

気管支および肺の自施設初回治療 登録件数

■ 手術 ■ 手術+ ■ 手術+ ■ 手術+ ■ 手術+ ■ 体腔鏡 ■ 体腔鏡+ ■ 放射線 ■ 化学療法 ■ 化学療法+ ■ 治療なし
■ 化学療法 ■ 放射線 ■ 化学療法+ ■ 体腔鏡 ■ 化学療法 ■ 放射線 ■ 化学療法+ ■ 放射線



8-5.乳房(C50)

| stage | 手術 | 手術+ 化学療法 | 手術+ 放射線 | 手術+ 化学療法+ 放射線 | 手術+ 放射線+ 内分泌 | 手術+ 化学療法+ 放射線+ 内分泌 | 手術+ 化学療法+ 内分泌 | 手術+ 内分泌 | 化学療法+ 放射線 | 放射線 | 内分泌 | 化学療法 | 放射線+ 内分泌 | 化学療法+ 内分泌 | 治療なし | 総合計 |
|--------|-----|-------------|------------|---------------------|--------------------|-----------------------------|---------------------|------------|--------------|-----|-----|------|-------------|--------------|------|-----|
| O 期 | 11 | 0 | --- | 0 | --- | --- | --- | --- | 0 | 0 | 0 | 0 | 0 | 0 | 0 | 21 |
| IA 期 | --- | --- | 0 | --- | 25 | --- | --- | 11 | 0 | 0 | 0 | 0 | 0 | 0 | 0 | 49 |
| IB 期 | 0 | 0 | 0 | 0 | 0 | 0 | 0 | 0 | 0 | 0 | 0 | 0 | 0 | 0 | 0 | 0 |
| IIA 期 | --- | 0 | 0 | --- | --- | --- | --- | 11 | 0 | 0 | --- | 0 | 0 | 0 | --- | 30 |
| IIB 期 | --- | --- | 0 | --- | --- | --- | 0 | --- | 0 | 0 | 0 | 0 | 0 | 0 | 0 | --- |
| IIIA 期 | 0 | 0 | 0 | 0 | 0 | 0 | 0 | 0 | --- | 0 | 0 | 0 | 0 | 0 | 0 | --- |
| IIIB 期 | 0 | --- | 0 | 0 | 0 | --- | --- | --- | 0 | 0 | --- | 0 | 0 | 0 | --- | --- |
| IIIC 期 | 0 | 0 | 0 | 0 | 0 | --- | 0 | 0 | --- | 0 | 0 | 0 | 0 | 0 | 0 | --- |
| IV 期 | 0 | 0 | 0 | 0 | 0 | 0 | 0 | 0 | 0 | 0 | --- | --- | --- | --- | 0 | --- |
| 不明・空欄 | --- | 0 | 0 | 0 | 0 | 0 | 0 | 0 | 0 | 0 | --- | --- | --- | --- | 0 | --- |
| 合計 | 22 | --- | --- | --- | 36 | 11 | --- | 26 | --- | --- | --- | --- | --- | --- | --- | 127 |

