

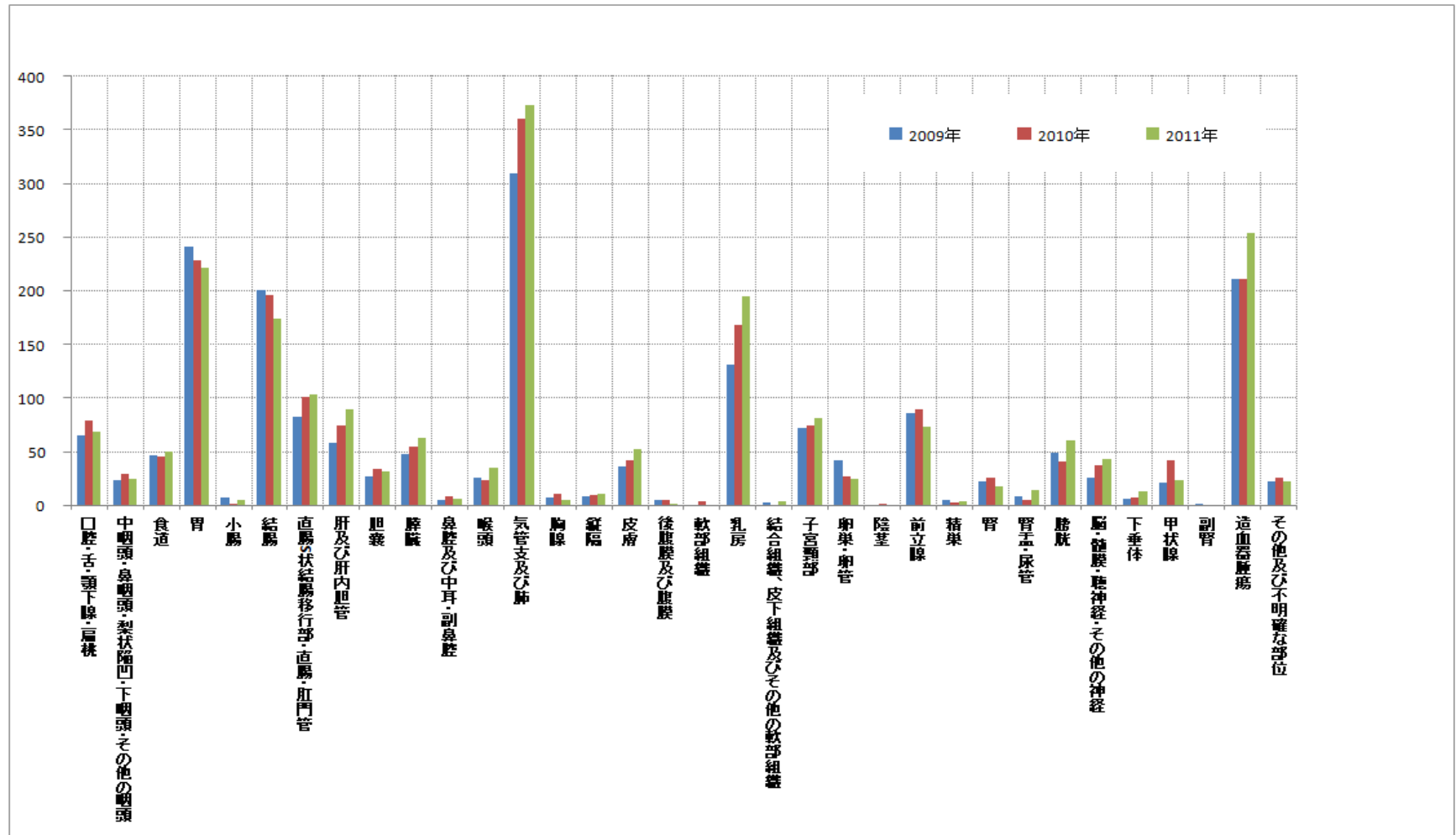
## 2011年 院内がん登録報告

- 1.診断年別部位別 院内がん登録件数(2009年～2011年)
- 2.部位別・二次医療圏別 院内がん登録件数(2010年～2011年)
- 3.二次医療圏別・発見経路別 院内がん登録件数(2009年～2011年)
- 4.部位別・発見経路別・紹介先医療機関区分別 院内がん登録件数(2011年)
- 5.診断施設別・治療施設別 院内がん登録件数(2011年)
- 6.市町村区別・発見経路別 院内がん登録件数(2011年)

### 基準

- ・「がん診療連携拠点病院 院内がん登録 標準登録様式 登録項目とその定義」に準ずる登録データ
- ・件数表示(多重がんは、個別でカウント)
- ・診断日(自施設診断例⇒自施設診断日、他施設診断例⇒自施設初診日)
- ・入院、外来を問わず自施設において、当該腫瘍に対し、はじめて[初診][診断][治療]の対象となった腫瘍を対象(腫瘍とは、原発悪性新生物・上皮内癌・良性を含む脳腫瘍を指す)
- ・住所分類における、住所とは診断時住所を指す。
- ・2012/12/1時点の登録状況
- ・各集計表において集計値が10以下の場合、個人が特定される可能性が高いことから値を伏せて---表記とする。

(1) 診断年別部位別 登録件数(2009年～2011年)



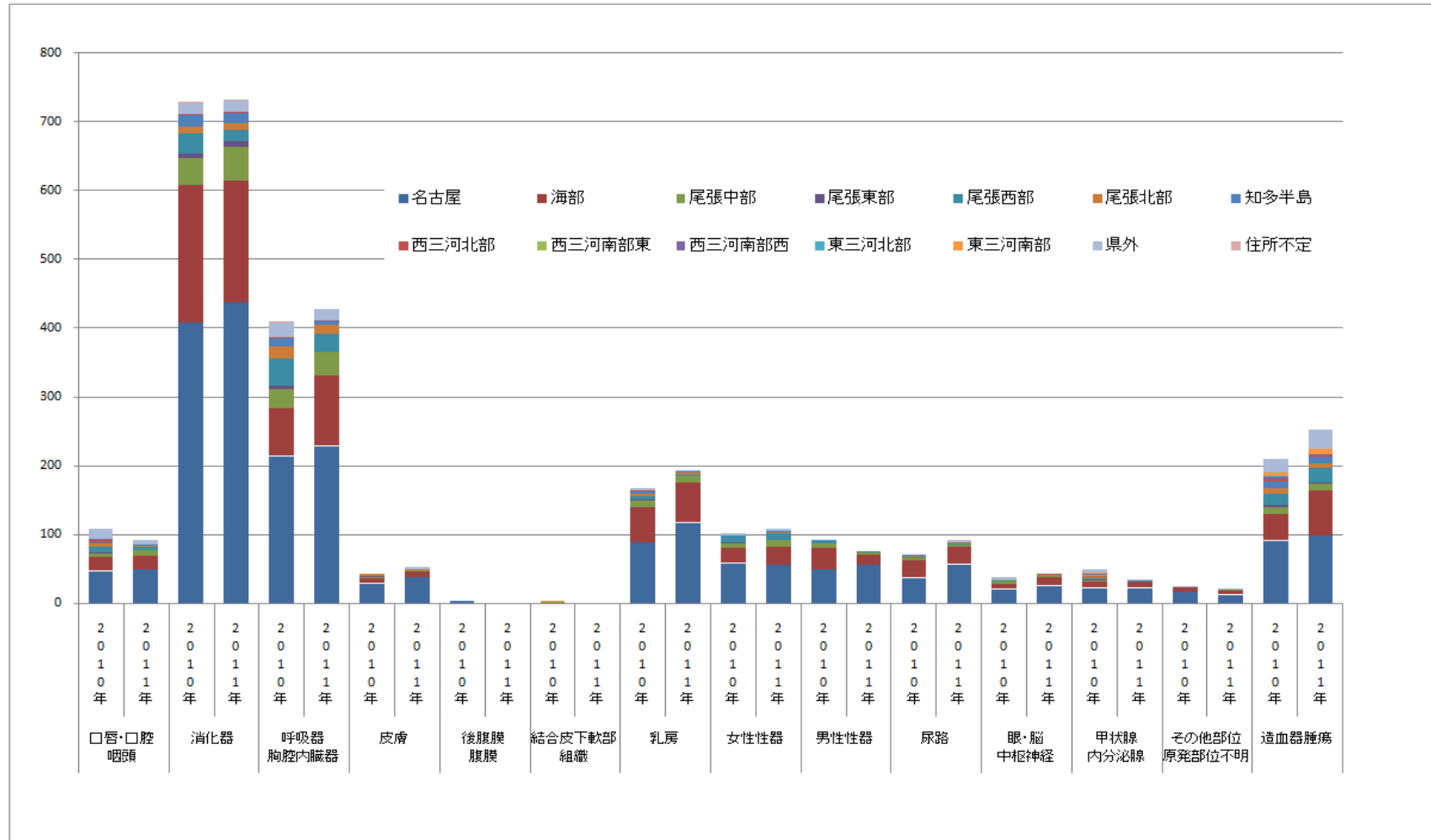
部位/診断年	a. 女性			b. 男性			計						
	2009年	2010年	2011年	2009年	2010年	2011年	2009年		2010年		2011年		
							c. 件数 (a+b)	f. 一年以内 死亡 d. 件数 +g(再掲・他病死)	c. 件数 (a+b)	f. 一年以内 死亡 d. 件数 +g(再掲・他病死)			
口腔・舌・顎下腺・扁桃	28	40	30	37	39	38	65	---	---	79	---	0	68
中咽頭・鼻咽頭・梨状陥凹・下咽頭・その他の咽頭	---	---	0	17	25	24	23	---	0	29	---	0	24
食道	---	---	---	39	37	43	46	16	0	45	---	---	49
5大癌 胃	71	59	73	169	169	148	240	49	---	228	55	---	221
小腸	---	---	---	---	0	---	---	---	---	---	0	0	---
5大癌 結腸	83	75	72	117	120	101	200	17	---	195	22	---	173
5大癌 直腸S状結腸移行部・直腸	26	27	35	56	73	68	82	12	---	100	13	0	103
5大癌 肝及び肝内胆管	20	22	28	38	52	61	58	20	---	74	14	0	89
胆嚢	---	---	11	---	---	---	14	---	0	16	---	0	15
その他・部位不明の胆嚢	---	---	---	---	13	---	13	---	---	17	---	0	16
膵臓	21	28	22	26	26	40	47	23	---	54	30	---	62
鼻腔及び中耳・副鼻腔	0	---	0	---	---	---	---	---	---	---	0	---	---
喉頭	---	---	0	22	21	35	25	---	---	23	---	0	35
5大癌 気管支及び肺	91	102	113	218	258	259	309	96	---	360	102	---	372
胸腺	0	---	---	---	---	---	---	0	0	---	---	0	---
縦隔	0	---	---	---	---	---	---	---	0	---	---	---	---
皮膚	19	23	28	17	19	24	36	---	---	42	0	0	52
後腹膜及び腹膜	---	---	---	0	---	0	---	0	0	---	0	0	---
軟部組織	0	---	0	0	0	0	0	0	0	---	---	0	---
5大癌 乳房	130	168	193	---	0	---	131	---	0	168	---	0	194
結合組織・皮下組織及びその他の軟部組織	---	0	---	0	0	0	---	0	0	0	0	0	---
子宮頸部	42	40	43	0	0	0	42	---	0	40	---	0	43
子宮体部	29	34	38	0	0	0	29	---	0	34	---	0	38
子宮NOS	---	0	0	0	0	0	---	0	0	0	0	0	0
卵巣・卵管	41	27	24	0	0	0	41	---	0	27	---	0	24
陰茎	0	0	0	0	---	0	0	0	0	---	0	0	0
前立腺	0	0	0	86	89	73	86	---	---	89	---	---	73
精巣	0	0	0	---	---	---	---	0	0	---	0	0	---
腎	---	---	---	12	19	15	22	---	---	25	---	0	17
腎盂・尿管	---	---	---	---	---	---	---	---	---	---	---	0	14
膀胱	17	---	13	31	30	47	48	---	---	40	---	0	60
脳・髄膜・聴神経・その他の神経	13	24	31	12	13	12	25	---	0	37	---	---	43
下垂体	---	---	---	---	---	---	---	0	0	---	0	0	12
甲状腺	14	33	18	---	---	---	21	---	0	42	---	0	23
副腎	0	0	0	---	0	0	---	0	0	0	0	0	0
造血器腫瘍	92	94	99	118	116	154	210	41	---	210	37	---	253
その他及び不明確な部位	16	---	---	---	18	15	22	13	0	25	12	0	22
総計	805	864	912	1084	1185	1215	1889	355 (41)	2049	357 (26)	2127		

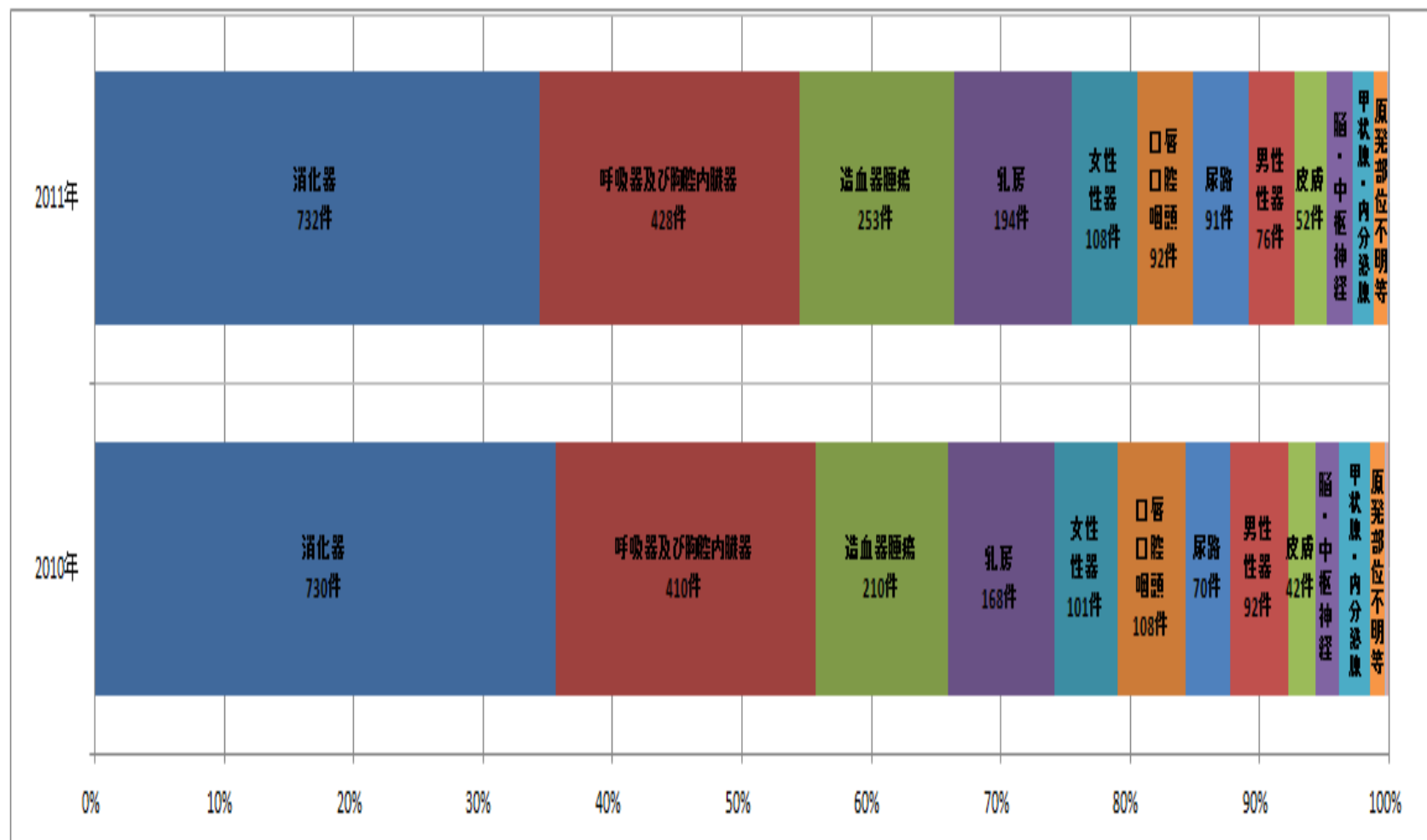
\*f. 一年以内 死亡

死亡の定義: 自施設で死亡診断書が発行されたもの  
 一年以内死亡の定義: 診断日～死亡まで365日  
 診断日の定義: 自施設診断例⇒自施設の診断日

\*g. 他病死の定義: 死亡診断書に、悪性新生物以外の死亡と、明記されたもの。件数は、表中( )内表示。

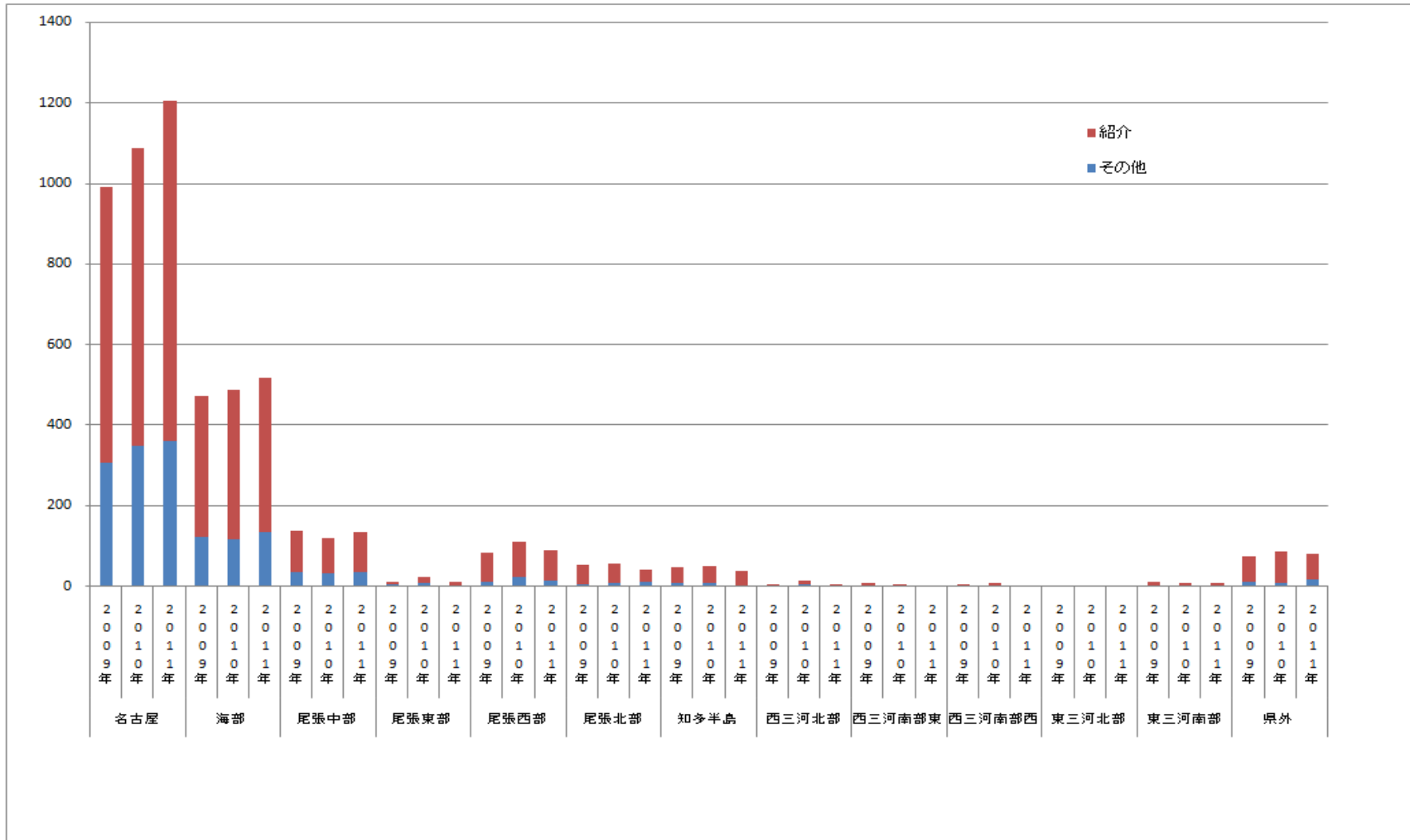
(2) 部位別・医療圏別 登録件数(2010年・2011年)\*部位は、大分類





部位	診断年	名古屋	海部	尾張中部	尾張東部	尾張西部	尾張北部	知多半島	西三河北部	西三河南部東	西三河南部西	東三河北部	東三河南部	県外	住所不定	総計
口唇、口腔及び咽喉頭	2010年	47	20	---	---	---	---	---	---	---	---	0	0	14	0	108
	2011年	50	19	---	0	---	---	---	0	0	0	0	0	---	0	92
消化器	2010年	408	201	38	---	29	11	16	---	0	0	0	0	15	---	730
	2011年	438	177	49	---	16	---	15	---	0	0	0	0	17	---	732
呼吸器及び胸腔内臓器	2010年	214	70	28	---	38	19	11	---	0	0	0	0	21	---	410
	2011年	229	102	34	0	27	13	---	0	0	---	0	0	16	0	428
皮膚	2010年	29	---	---	---	0	---	0	0	0	0	0	0	0	0	42
	2011年	38	---	---	---	0	---	0	0	0	0	0	0	---	0	52
後腹膜及び腹膜	2010年	---	---	0	0	0	0	---	0	0	0	0	0	0	0	---
	2011年	---	0	0	0	0	0	0	0	0	0	0	0	0	0	---
結合皮下軟部組織	2010年	---	0	---	0	0	0	0	0	0	0	0	---	0	0	---
	2011年	0	0	0	0	0	0	0	0	0	0	0	0	0	0	0
乳房	2010年	89	51	---	---	---	---	---	---	0	0	0	0	---	0	168
	2011年	118	58	---	0	---	---	---	0	0	0	0	0	---	0	194
女性性器	2010年	59	21	---	---	---	---	---	0	0	0	0	0	---	0	101
	2011年	56	26	---	0	---	---	---	0	0	0	0	0	---	0	108
男性性器	2010年	50	31	---	0	---	---	---	0	0	0	0	0	0	0	92
	2011年	56	14	---	0	---	0	---	0	0	0	0	0	0	0	76
尿路	2010年	37	26	---	0	---	---	---	0	0	0	0	0	0	0	70
	2011年	57	25	---	0	---	---	0	0	0	0	0	0	---	0	91
眼、脳及びその他の中枢神経	2010年	21	---	---	0	---	0	0	0	---	0	0	0	---	0	37
	2011年	26	11	---	0	0	---	0	---	0	0	0	0	0	0	43
甲状腺及びその他の内分泌腺	2010年	23	---	---	---	---	---	---	---	---	---	0	---	---	0	49
	2011年	23	---	0	0	---	0	---	0	0	0	0	0	---	0	35
その他及び不明確な部位、原発部位不明	2010年	17	---	0	0	0	0	---	0	0	0	0	0	---	0	25
	2011年	13	---	---	0	---	0	0	0	0	0	0	0	---	0	22
造血器腫瘍	2010年	91	38	11	---	17	---	---	---	0	---	---	---	20	0	210
	2011年	99	65	---	---	22	---	---	---	---	---	0	---	29	0	253
計	2010年	1088	487	118	22	111	55	48	13	---	---	---	---	85	---	2049
	2011年	1204	518	134	11	87	41	37	---	---	---	0	---	80	---	2127

(3) 診断年別医療圏別・発見経路別 登録件数(2009年～2011年)

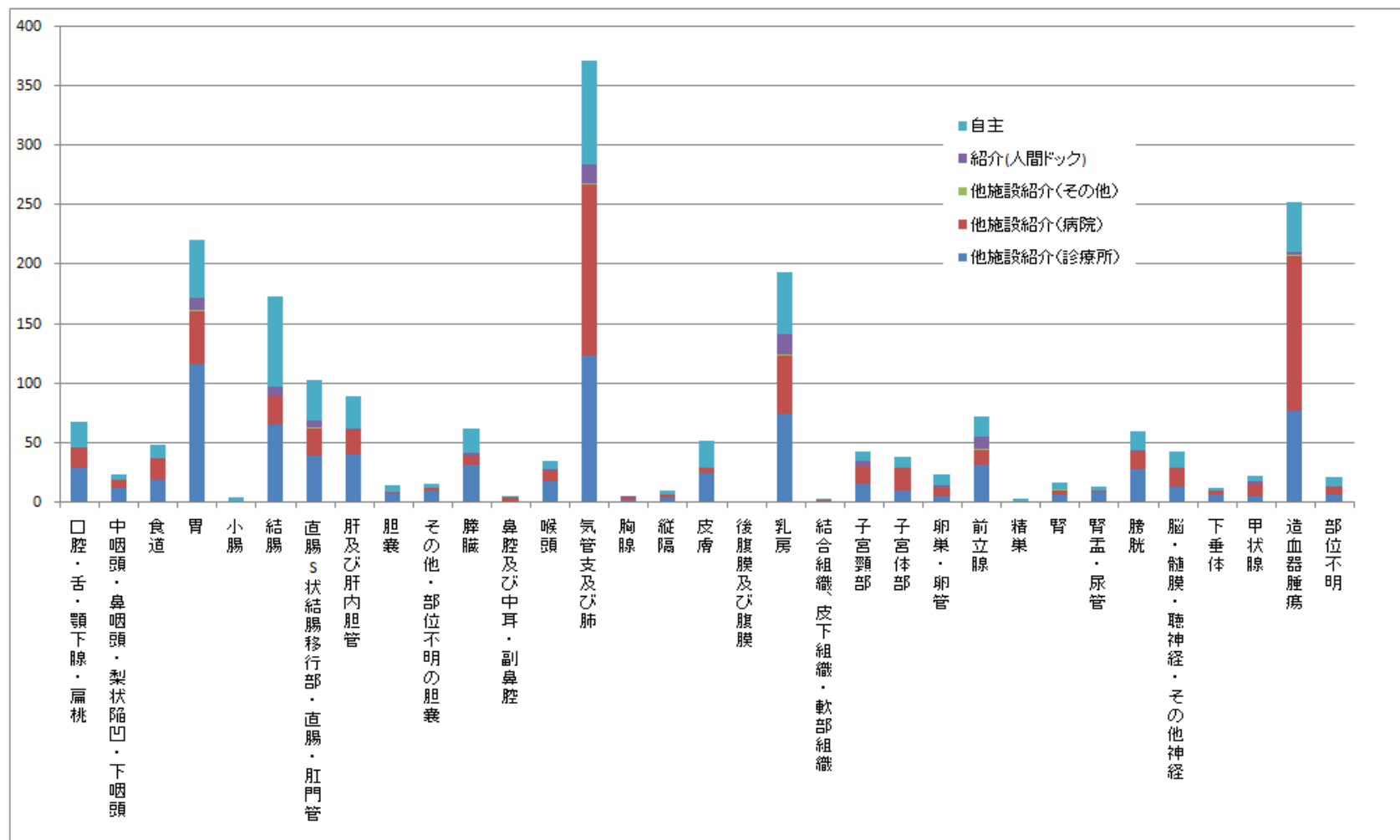






診断時住所(二次医療圏)		2009年			2010年			2011年		
		a紹介 (他施設・健診・ がん検診・人間ドッグ)	b.その他	c.合計 (a+b)	a紹介 (他施設・健診・ がん検診・人間ドッグ)	b.その他	c.合計 (a+b)	a紹介 (他施設・健診・ がん検診・人間ドッグ)	b.その他	c.合計 (a+b)
県内	名古屋 医療圏	685	306	991	741	347	1088	844	360	1204
	海部 医療圏	348	122	470	370	117	487	385	133	518
	尾張中部 医療圏	104	34	138	88	30	118	99	35	134
	尾張東部 医療圏	---	---	---	16	---	22	---	---	11
	尾張西部 医療圏	71	11	82	89	22	111	73	14	87
	尾張北部 医療圏	48	---	53	47	---	55	30	11	41
	知多半島 医療圏	38	---	45	42	---	48	35	---	37
	西三河北部 医療圏	---	0	---	---	---	13	---	0	---
	西三河南部東 医療圏	---	---	---	---	0	---	---	0	---
	西三河南部西 医療圏	---	0	---	---	---	---	---	0	---
	東三河北部 医療圏	0	0	0	---	0	---	0	0	0
	東三河南部 医療圏	---	---	---	---	---	---	---	0	---
	小計	1321	492	1813	1418	541	1959	1490	556	2046
県外	県外(岐阜)	15	---	21	31	---	32	28	---	34
	県外(三重)	30	---	34	35	---	39	24	---	30
	県外(静岡)	---	---	---	---	0	---	---	0	---
	県外	15	0	15	---	---	11	12	---	15
	小計	61	11	72	79	---	85	65	15	80
住所不定		---	---	---	---	---	---	---	0	---
総計		1385	504	1889	1500	549	2049	1556	571	2127

(4) 部位別・発見経路別・紹介先医療機関区分別 登録件数(2011年)



部位不明	*1.他施設紹介			計(a+b+c)	*2.健診・がん検診・ドック	*3.自施設	総計
	紹介医療機関 区分						
	*a.診療所	*b.病院	*c.その他				
口腔・舌・顎下腺・扁桃	29	17	0	46	0	22	68
中咽頭・鼻咽頭・梨状陥凹・下咽頭・その他の咽頭	12	---	0	19	0	---	24
食道	19	18	0	37	0	12	49
<b>5大癌 胃</b>	<b>117</b>	<b>44</b>	---	<b>162</b>	---	<b>49</b>	<b>221</b>
小腸	0	0	0	0	---	---	---
<b>5大癌 結腸</b>	<b>66</b>	<b>23</b>	<b>0</b>	<b>89</b>	---	<b>75</b>	<b>173</b>
<b>5大癌 直腸S状結腸移行部・直腸</b>	<b>40</b>	<b>22</b>	---	<b>63</b>	---	<b>34</b>	<b>103</b>
<b>5大癌 肝及び肝内胆管</b>	<b>41</b>	<b>20</b>	<b>0</b>	<b>61</b>	---	<b>27</b>	<b>89</b>
胆嚢	---	---	0	---	0	---	15
その他・部位不明の胆嚢	---	---	0	13	0	---	16
膵臓	32	---	0	39	---	20	62
鼻腔及び中耳・副鼻腔	---	---	0	---	0	---	---
喉頭	18	---	0	27	---	---	35
<b>5大癌 気管支及び肺</b>	<b>123</b>	<b>145</b>	---	<b>269</b>	<b>15</b>	<b>88</b>	<b>372</b>
胸腺	---	---	0	---	---	0	---
縦隔	---	---	0	---	0	---	---
皮膚	25	---	0	29	0	23	52
後腹膜及び腹膜	0	---	0	---	0	0	---
<b>5大癌 乳房</b>	<b>75</b>	<b>49</b>	---	<b>125</b>	<b>17</b>	<b>52</b>	<b>194</b>
結合組織、皮下組織及びその他の軟部組織	---	---	0	---	0	---	---
子宮頸部	16	15	0	31	---	---	43
子宮体部	---	19	0	29	---	---	38
卵巣・卵管	---	---	0	12	---	---	24
前立腺	32	12	---	45	11	17	73
精巣	0	---	0	---	0	---	---
腎	---	---	---	11	0	---	17
腎盂・尿管	---	---	0	---	0	---	14
膀胱	28	15	0	43	---	16	60
脳・髄膜・聴神経・その他の神経	13	17	0	30	0	13	43
下垂体	---	---	0	---	0	---	12
甲状腺	---	---	0	16	---	---	23
造血器腫瘍	77	131	---	209	---	42	253
部位不明	---	---	0	14	0	---	22
総計	840	621	---	1468	88	571	2127

1.他施設紹介

当該悪性腫瘍の診断又は治療を目的に紹介

\*悪性腫瘍(疑)で紹介されるも、確定診断がつかず、長期の経過観察後に確定診断に至った例は除外(3.自施設に該当)

- a. 診療所・歯科医院
- b. 病院・地域医療支援病院・特定機能病院・精神病院
- c. その他:老健・企業内診療所等

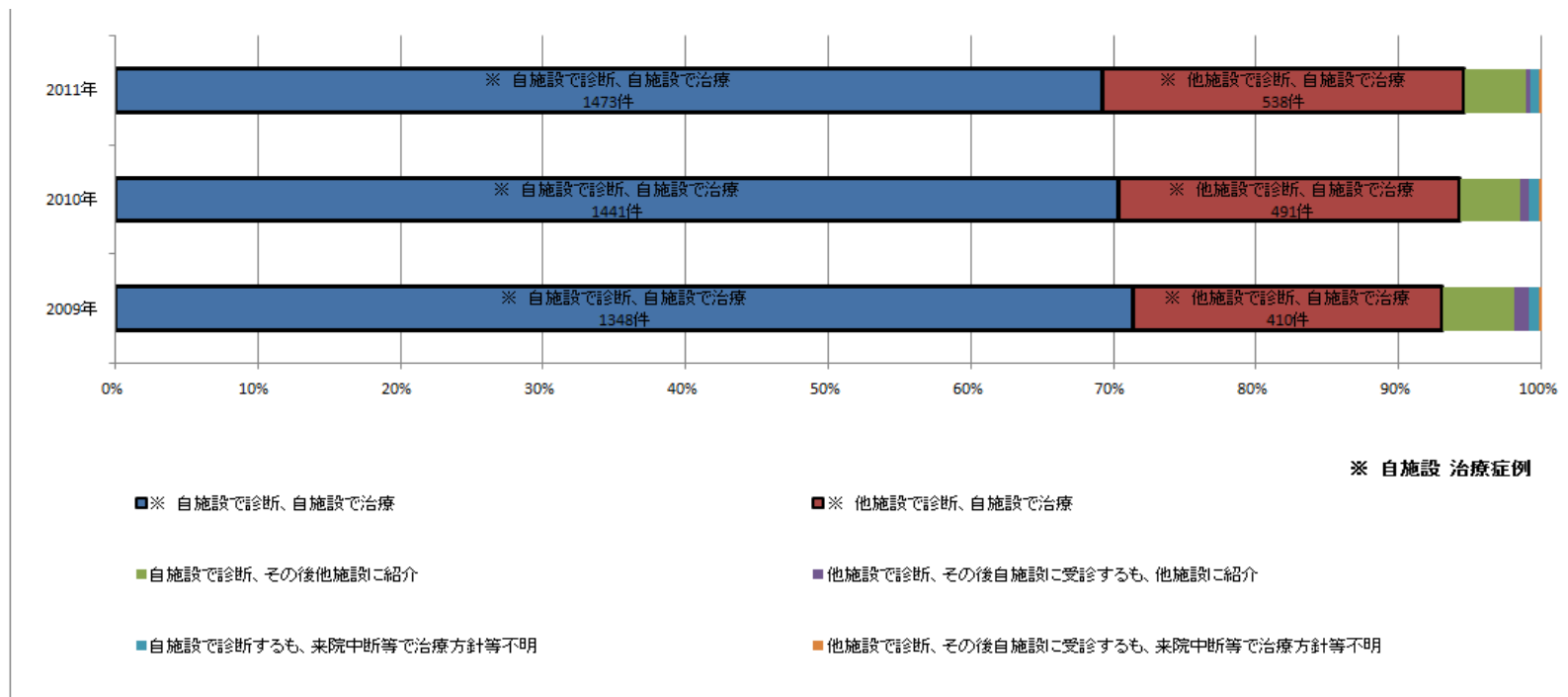
2.健診・がん検診・ドック

健診・がん検診・ドックの結果で自施設受診し、確定診断・治療

3.自施設

- ・紹介無で受診し、診断
- ・他疾患の経過観察中に、診断
- ・他疾患で紹介、治療観察中に偶発的に悪性腫瘍が発見

(5) 診断施設別・治療施設別 登録件数(2011年)

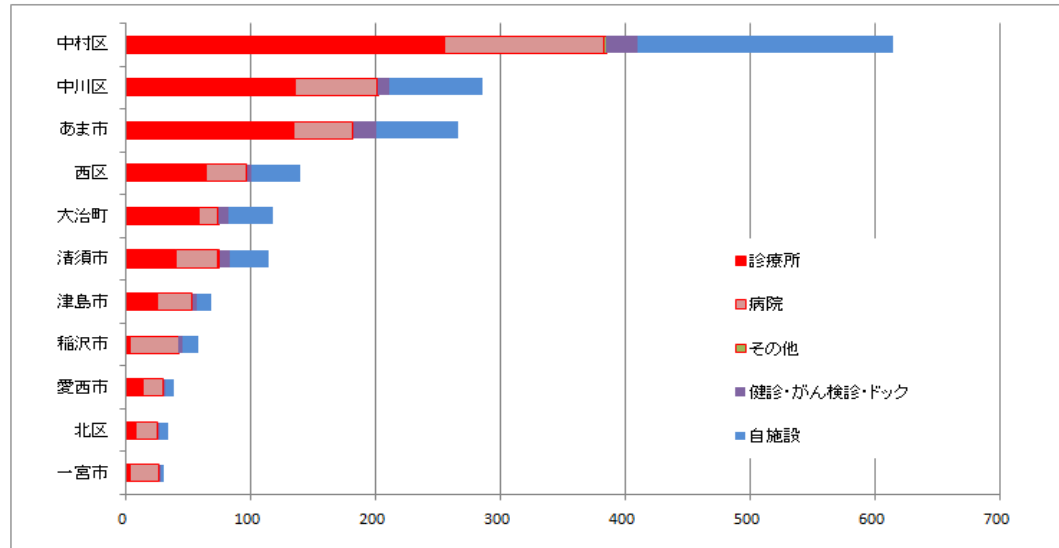
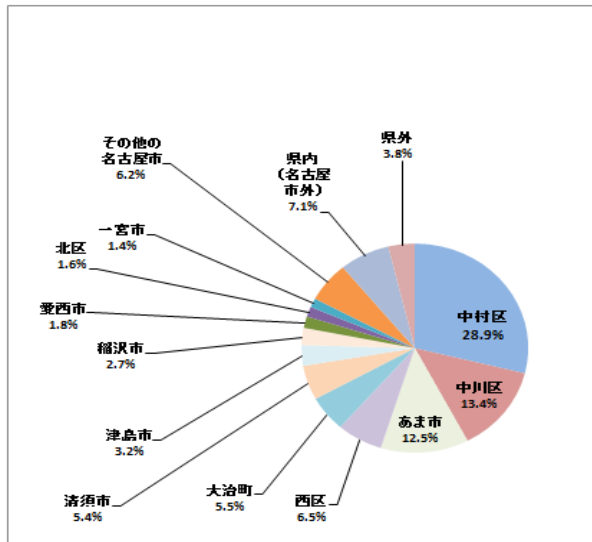


治療	診断	2009年	2010年	2011年
* 自施設治療	自施設	1348	1441	1473
	他施設	410	491	538
	小計	1758	1932	2011
他施設へ紹介	自施設	95	86	92
	他施設	19	13	7
	小計	114	99	99
その他(来院中断・剖検発見)	自施設	14	13	13
	他施設	3	5	4
	小計	17	18	17
総計		1889	2049	2127

\*自施設治療の定義: 自施設において、初期治療実施、又は初期治療開始後の経過観察実施。  
 \*\*治療開始後の定義: 他院にて初期治療実施後、紹介等で自施設にて経過観察・継続治療実施。

2011年										
部位/治療・診断 施設	* 自施設 治療			他施設 治療			その他(来院中断等)			④ 総計 (①+②+③)
	自施設 診断	他施設 診断	①合計	自施設 診断	他施設 診断	②合計	自施設 診断	他施設 診断	③合計	
口腔・舌・顎下腺・扁桃	53	14	67	---	0	---	0	0	0	68
中咽頭・鼻咽頭・梨状陥凹・下咽頭・その他の咽頭	13	---	19	---	0	---	0	---	---	24
食道	24	19	43	---	---	---	0	---	---	49
5大癌 胃	<b>109</b>	<b>97</b>	<b>206</b>	<b>11</b>	---	<b>12</b>	---	---	---	<b>221</b>
小腸	---	0	---	---	0	---	0	0	0	---
5大癌 結腸	<b>142</b>	<b>29</b>	<b>171</b>	---	<b>0</b>	---	<b>0</b>	<b>0</b>	<b>0</b>	<b>173</b>
5大癌 直腸S状結腸移行部・直腸	<b>70</b>	<b>31</b>	<b>101</b>	---	<b>0</b>	---	<b>0</b>	<b>0</b>	<b>0</b>	<b>103</b>
5大癌 肝及び肝内胆管	<b>57</b>	<b>21</b>	<b>78</b>	<b>11</b>	<b>0</b>	<b>11</b>	<b>0</b>	<b>0</b>	<b>0</b>	<b>89</b>
胆嚢	14	0	14	---	0	---	0	0	0	15
その他・部位不明の胆嚢	14	---	16	0	0	0	0	0	0	16
膵臓	51	---	54	---	0	---	0	0	0	62
鼻腔及び中耳・副鼻腔	---	---	---	0	0	0	0	0	0	---
喉頭	27	---	34	---	0	---	0	0	0	35
5大癌 気管支及び肺	<b>275</b>	<b>76</b>	<b>351</b>	<b>18</b>	---	<b>19</b>	---	<b>0</b>	---	<b>372</b>
胸腺	---	0	---	0	0	0	0	0	0	---
縦隔	---	0	---	---	0	---	0	0	0	---
皮膚	38	---	47	---	0	---	---	0	---	52
後腹膜及び腹膜	---	---	---	0	0	0	0	0	0	---
5大癌 乳房	<b>124</b>	<b>61</b>	<b>185</b>	---	<b>0</b>	---	---	<b>0</b>	---	<b>194</b>
結合組織、皮下組織及びその他の軟部組織	---	0	---	---	0	---	---	0	---	---
子宮頸部	26	12	38	---	---	---	---	0	---	43
子宮体部	28	---	36	0	---	---	---	0	---	38
卵巣・卵管	20	---	24	0	0	0	0	0	0	24
前立腺	56	13	69	---	---	---	0	0	0	73
精巣	---	0	---	0	0	0	0	0	0	---
腎	15	0	15	---	0	---	---	0	---	17
腎盂・尿管	13	---	14	0	0	0	0	0	0	14
膀胱	52	---	60	0	0	0	0	0	0	60
脳・髄膜・聴神経・その他の神経	30	12	42	---	0	---	0	0	0	43
下垂体	---	---	12	0	0	0	0	0	0	12
甲状腺	13	---	22	---	0	---	0	0	0	23
造血器腫瘍	161	86	247	---	---	---	---	---	---	253
部位不明	14	---	18	---	0	---	---	0	---	22
総計	1473	538	2011	92	---	99	13	---	17	2127

(6)市町村区別・発見経路別・紹介先医療機関 区分別 登録件数(2011年)



- 1 他施設紹介  
 当該悪性腫瘍の診断又は治療を目的に紹介  
 \*悪性腫瘍(疑)で紹介されるも、確定診断がつかず、長期の経過観察後に確定診断に至った例は除外(3自施設に該当)  
 a. 診療所: 歯科医院  
 b. 病院: 地域医療支援病院・特定機能病院・精神病院  
 c. その他: 老健・企業内診療所等
- 2 健診・がん検診・ドック  
 健診・がん検診・ドックの結果で自施設受診し、確定診断・治療
- 3 自施設  
 ・紹介無で受診し、診断  
 ・他疾患の経過観察中に、診断  
 ・他疾患で紹介、治療観察中に偶発的に悪性腫瘍が発見
- 4 地域の拠点病院(経)  
 拠点病院(愛知県HP・国立がんセンターHP参照: 拠点病院一覧2012年4月3日)  
 緩和ケア対応 ○ (国立がんHP参照)
5. 三重県における、他施設紹介[23件] 一部内訳  
 桑名市 16件 (紹介元医療機関: 海南病院5件・山本総合病院5件・その他6件)

2次医療圏	市区町村	*1 他施設紹介				*2 健診・がん 検診・ドック	*3 自施設	総計	*4 地域の拠点病院(緩和ケア:♡) 厚労大臣指知事指定 ↓
		紹介医療機関 区分			計(a+b+c)				
		*a.診療所	*b.病院	*c.その他					
名古屋	中村区	255	128	---	385	25	205	615	⇒ ♡ 第一赤十字
	中川区	135	65	---	201	---	75	285	⇒ ⇒ ⇒ ⇒ 掖済会
	西区	64	33	0	97	---	38	139	
	中区	11	---	0	20	---	---	28	⇒ 名古屋医療センター
	北区	---	17	0	25	---	---	33	
	南区	---	---	0	---	0	---	---	⇒ 中京
	港区	---	---	0	19	0	---	27	⇒ ⇒ ⇒ ⇒ 中部労災
	瑞穂区	---	---	0	---	0	0	---	⇒ 名市大
	名東区	---	---	0	---	0	---	12	
	千種区	---	---	0	---	---	---	17	⇒ がんセンター中央
	東区	---	---	0	---	---	0	---	
	天白区	0	---	0	---	---	---	---	⇒ ⇒ ⇒ ⇒ 名古屋記念
	守山区	---	---	0	---	---	---	---	
	熱田区	---	---	0	---	0	---	13	
	昭和区	0	---	0	---	0	0	---	⇒ 名大、第二日赤
	緑区	---	---	0	---	0	0	---	
小計	508	289	---	800	44	360	1204		
海部	あま市	134	48	0	182	18	66	266	
	大治町	59	14	---	74	---	36	118	
	津島市	25	28	0	53	---	12	68	
	愛西市	14	16	0	30	---	---	38	
	蟹江町	---	---	0	11	---	10	22	
	弥富市	---	---	0	---	0	---	---	⇒ ♡ 海南
小計	241	112	---	354	31	133	518		
尾張中部	清須市	40	33	---	75	---	31	114	
	北名古屋市	---	---	0	16	0	---	20	
	小計	47	42	---	91	---	35	134	
尾張東部	瀬戸市	---	0	0	---	0	0	---	⇒ 陶生
	長久手市	---	0	0	---	0	---	---	⇒ ⇒ ⇒ ⇒ 愛知医大
	日進市	0	---	0	---	0	0	---	
	尾張旭市	---	0	0	---	0	0	---	
	豊明市	---	---	0	---	0	0	---	⇒ ♡ 藤田保健衛生
小計	---	---	0	---	0	---	11		
尾張西部	一宮市	---	23	0	27	---	---	30	⇒ 一宮市民
	稲沢市	---	39	0	42	---	12	57	
	小計	---	62	0	69	---	14	87	

2次医療圏	市区町村	*1.他施設紹介			計(a+b+c)	*2.健診・がん 検診・ドック	*3.自施設	総計	*4.地域の拠点病院(緩和ケア:♡ 厚労大臣指知事指定)	
		紹介医療機関 区分								
		*a.診療所	*b.病院	*c.その他						
尾張北部	春日井市	---	---	0	---	0	---	11	⇒ ⇒ ⇒ ⇒ 春日井市民	
	岩倉市	---	---	0	---	0	---	---		
	江南市	---	---	0	---	0	0	---		
	扶桑町	---	---	0	---	0	0	---		
	犬山市	---	---	0	---	0	0	---		
	小牧市	0	---	0	---	0	---	---		⇒ ♡ 小牧市民
	大口町	0	---	0	---	0	0	---		
	小計	---	21	0	30	0	11	41		
知多半島	知多市	---	---	0	---	0	0	---	⇒ ⇒ ⇒ ⇒ 半田市民	
	東海市	---	---	0	---	0	0	---		
	半田市	---	---	0	---	0	---	---		
	東浦町	---	---	0	---	0	---	---		
	美浜町	0	---	0	---	0	0	---		
	常滑市	0	---	0	---	0	0	---		
	太府市	---	0	0	---	0	0	---		
	南知多町	0	---	0	---	0	0	---		
	武豊町	0	---	0	---	0	0	---		
	阿久比町	---	---	0	---	0	0	---		
小計	---	25	0	35	0	---	37			
西三河北部	豊田市	---	---	0	---	0	0	---	⇒ ♡ 豊田厚生 トヨタ記念	
	小計	---	---	0	---	0	0	---		
西三河南部東	岡崎市	0	---	0	---	0	0	---		
	小計	0	---	0	---	0	0	---		
西三河南部西	西尾市	0	---	0	---	0	0	---	⇒ ♡ 安城厚生 ⇒ ⇒ ⇒ ⇒ 刈谷豊田総合	
	碧南市	---	0	0	---	0	0	---		
	安城市	0	0	0	0	0	0	0		
	刈谷市	0	0	0	0	0	0	0		
小計	---	---	0	---	0	0	---			
東三河南部	豊橋市	0	---	0	---	0	0	---	⇒ 豊橋市民	
	豊川市	0	---	0	---	0	0	---		
	蒲郡市	0	---	0	---	0	0	---		
	田原市	0	---	0	---	0	0	---		
	小計	0	---	0	---	0	0	---		
県外	岐阜	---	21	---	28	0	---	34	⇒ 拠点病院 7件(♡ 1件)	
	三重 *5	---	20	0	23	---	---	30	⇒ 拠点病院 6件(♡ 1件)	
	静岡	0	---	0	---	0	0	---		
	県外	---	---	0	12	0	---	15		
住所不定	11	52	---	64	---	15	80			
総計	840	621	---	1468	88	571	2127			



紹介医療機関の所在地 別



総計	840	621	---	1468	88	571	2127
----	-----	-----	-----	------	----	-----	------



紹介医療機関の所在地 別						
二次医療圏	市区町村区	診療所	病院			計
			特定機能	地域医療支援	その他	
名古屋 医療圏	中村区	269	0	0	109	109
	中川区	129	0	26	33	59
	西区	77	0	0	40	40
	中区	44	0	13	34	47
	北区	---	0	0	---	---
	南区	---	0	0	---	---
	港区	---	0	---	---	---
	瑞穂区	---	---	0	---	11
	名東区	---	0	0	---	---
	千種区	---	0	0	18	18
	東区	---	0	0	---	---
	天白区	---	0	---	0	---
	熱田区	---	0	0	---	---
	昭和区	---	---	---	0	12
	緑区	---	0	0	---	---
	計	556	15	49	274	338
海部 医療圏	あま市	130	0	0	24	24
	愛西市	---	0	0	0	0
	海部郡蟹江町	---	0	0	---	---
	海部郡大治町	35	0	0	0	0
	津島市	22	0	0	45	45
	弥富市	---	0	0	17	17
	計	206	0	0	87	87
尾張中部 医療圏	清須市	30	0	0	---	---
	西春日井郡豊山町	0	0	0	0	0
	北名古屋市	---	0	0	---	---
	計	38	0	0	---	---
尾張西部 医療圏	一宮市	---	0	---	22	27
	稲沢市	---	0	0	32	32
	計	---	0	---	54	59
尾張東部 医療圏	---	---	0	---	10	
尾張北部 医療圏	---	0	0	16	16	
知多半島 医療圏	---	0	0	19	19	
西三河北部 医療圏	---	0	0	---	---	
西三河南部西 医療圏	---	0	---	0	---	
西三河南部東 医療圏	0	0	---	0	---	
東三河南部 医療圏	0	0	0	---	---	
県外	---	---	---	54	68	
総計	840	29	65	527	621	